



**DATAGROUP**

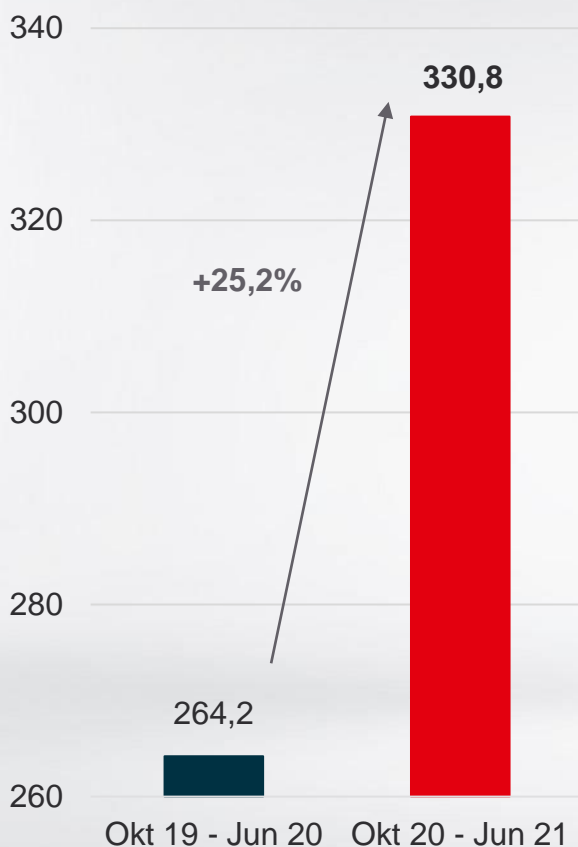


**IT's that simple.**

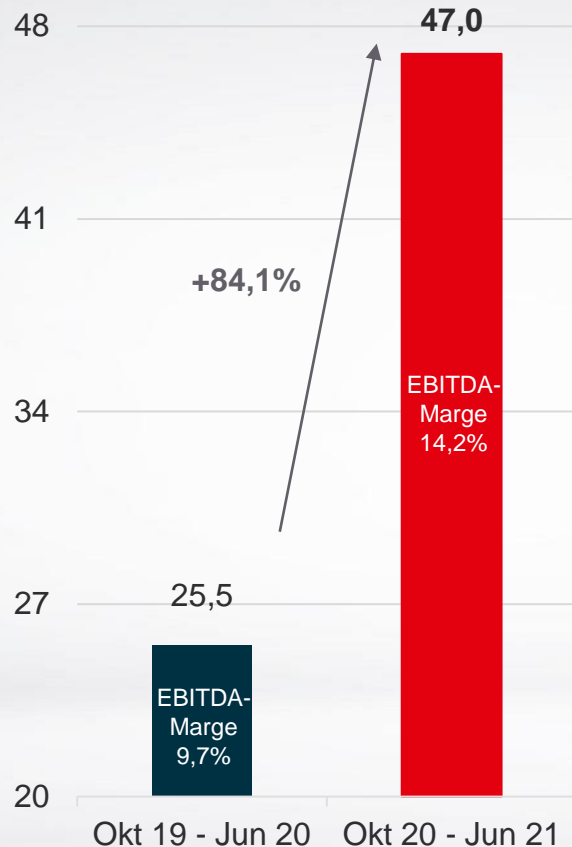
Bilanzpressetelefonkonferenz Q3 20/21

# Der Turbo ist gezündet: Hervorragende Q3-Ergebnisse bestätigen nochmals die Anhebung des Jahresausblicks

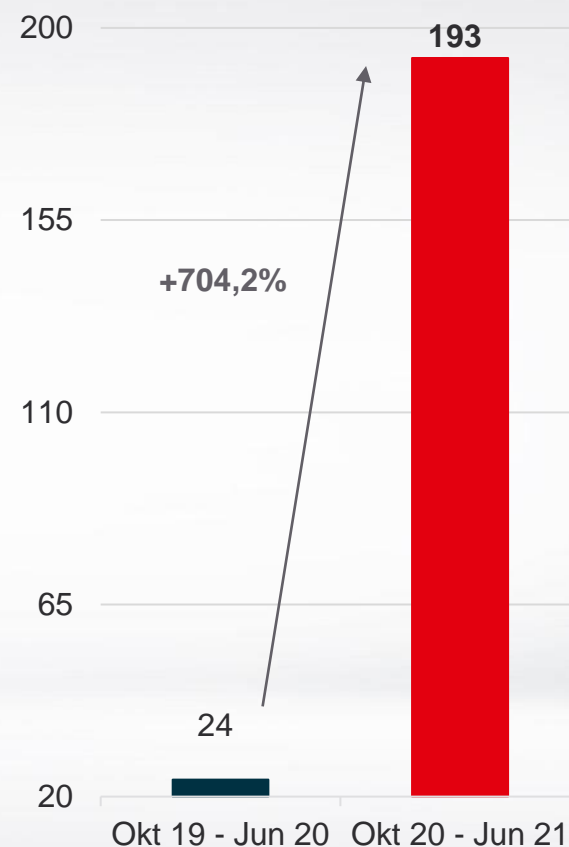
Mio. € Umsatz



Mio. € EBITDA



Cent EPS




- Umsatzsteigerung getrieben durch:
  - Organisches Wachstum von 9,6%
  - Erstkonsolidierung URANO und dna GmbH zum 01.05.21
- Deutliche Steigerung des EBITDA belegt Restrukturierungserfolg im Bankingbereich



# Exzellente Zwischenbilanz zum Halbjahr setzt sich in Q3 fort

- Entwicklung der DATAGROUP-Markteinheiten übertrifft die Erwartungen
- Inbetriebnahme neuer Kundensysteme und z.T. signifikante Erweiterungen von Bestandskundensituationen führen zu starkem organischem Wachstum (9,6%)
  - 17 Neukunden
  - 40 Vertragsverlängerungen
  - 24 Vertragserweiterungen
- Erstmalige Konsolidierung dna und URANO zum 01.05.2021
- Bestätigung der Guidance:  
Umsatz > 440 Mio.€ und EBITDA > 61 Mio.€





# Ausgewählte GuV-Kennzahlen Q1-Q3 20/21

Angaben in T€	Q1-Q3 19/20	Q1-Q3 20/21	Veränderung
<b>Umsatzerlöse</b>	<b>264.243</b>	<b>330.825</b>	<b>25,2%</b>
Andere aktivierte Eigenleistungen	724	1.303	80,0%
Veränderung der aktivierten Vertragskosten	5.437	-1.048	-119,3%
<b>Gesamtleistung</b>	<b>270.404</b>	<b>331.080</b>	<b>22,4%</b>
<i>Materialaufwand / Aufwand für bezogene Leistungen</i>	89.556	116.673	30,3%
<b>Rohertrag</b>	<b>180.848</b>	<b>214.407</b>	<b>18,6%</b>
<i>Personalaufwand</i>	139.531	154.322	10,6%
<b>EBITDA</b>	<b>25.522</b>	<b>46.983</b>	<b>84,1%</b>
EBITDA-Marge (in %)	9,7	14,2	46,4%
<b>EBIT</b>	<b>3.641</b>	<b>21.662</b>	<b>494,9%</b>
EBIT-Marge (in %)	1,4	6,5	364,3%
<i>Finanzergebnis</i>	-1.940	-1.509	-22,2%
<b>EBT</b>	<b>1.701</b>	<b>20.153</b>	<b>1.084,8%</b>
<b>Periodenüberschuss</b>	<b>1.989</b>	<b>16.088</b>	<b>708,8%</b>
<b>EPS (in €)</b>	<b>0,24</b>	<b>1,93</b>	<b>704,2%</b>

- Starkes Organisches Wachstum (9,6%)
- Signifikante Verbesserung der Ertragsmargen
- Q1-Q3 19/20 war negativ beeinflusst durch verzögerte Inbetriebnahmen und Risikovorsorge, die den Vergleichswert einmalig beeinflussten

*Im Vorjahr (30.06.2020) waren Rückstellungen in Höhe von insgesamt 12,0 Mio.€ gebildet worden, denen gegenüber sonstige betriebliche Erträge durch einen negativen Unterschiedsbetrag aus der Kaufpreisallokation (Badwill) aus der Akquisition der Portavis in Höhe von rund 10 Mio.€ standen. Darüber hinaus wurden rund 12 Mio.€ operative Verluste verarbeitet.*



# Ausgewählte Bilanzkennzahlen Q1-Q3 20/21

Angaben in T€	30.06.20	30.06.21	Veränderung
Geschäfts- und Firmenwert	64.027	108.586	69,6%
Langfristige Verbindlichkeiten	194.267	215.936	11,2%
<i>davon Verbindlichkeiten ggü. Kreditinstituten</i>	77.948	78.009	0,1%
<i>davon Leasingverbindlichkeiten</i>	42.241	40.022	-5,3%
<i>davon Pensionsrückstellungen</i>	68.472	68.892	0,6%
Kurzfristige Verbindlichkeiten	121.513	130.284	7,2%
<i>davon Verbindlichkeiten ggü. Kreditinstituten</i>	12.535	4.853	-61,3%
<i>davon Leasingverbindlichkeiten</i>	14.021	17.337	23,7%
Zahlungsmittel	66.096	49.970	-24,4%
Forderungen aus Lieferungen und Leistungen	42.658	50.937	19,4%
Verbindlichkeiten aus Lieferungen und Leistungen	17.882	15.776	-11,8%
Nettofinanzverschuldung	61.771	86.884	40,7%
Eigenkapitalquote <sup>1)</sup> (in %)	18,3	19,8	8,2%
Eigenkapitalrendite <sup>2)</sup> (in %)	3,7	28,3	669,6%
Bilanzsumme	386.078	431.769	11,8%

- Verbesserung EK-Quote trotz Bilanzsummenausweitung durch Kauf URANO und dna
- Deutlicher Anstieg der EK-Rendite
- Zahlungsmittelbestand nur geringfügig verringert trotz 35 Mio.€ Investitionen in Firmenkäufe

*Die Gesellschaften URANO Informationssysteme GmbH sowie dna Gesellschaft für IT Services GmbH wurden mit Stichtag 01.05.21 erstmals in den Konzernabschluss einbezogen. Die hierzu erstellten Kaufpreisallokationen sind noch nicht abschließend bearbeitet und geprüft. Die übernommenen Vermögenswerte und Schulden wurden einer vorläufigen Bewertung unterzogen.*

1) Modifizierte EK-Quote inkl. EK-ähnliche Mittel

2) EK-Rendite = Periodenüberschuss /durchschnittliches EK



# Cashflow aus betrieblicher Geschäftstätigkeit Q1-Q3 20/21

Angaben in T€	Q1-Q3 19/20	Q1-Q3 20/21	Veränderung
Periodenüberschuss	1.988.616,05	16.087.916,64	709,0%
Erhaltene Zinsen	-400.996,26	-802.691,82	100,2%
Bezahlte Zinsen	1.776.686,99	1.719.221,73	-3,2%
Abschreibungen im Anlagevermögen	21.903.231,18	25.321.074,97	15,6%
Veränderung der Pensionsrückstellungen	638.158,23	877.076,98	37,4%
Gewinn (-) / Verlust (+) aus Anlagenabgängen	72.275,46	-49.586,86	-168,6%
Zunahme (-) / Abnahme (+) der Forderungen bzw. der Verbindlichkeiten gegenüber Anteilseignern, verbundenen und Beteiligungsunternehmen	599.369,79	33.854,05	-94,4%
Zunahme (-) / Abnahme (+) der Vorräte, der Forderungen aus Lieferungen und Leistungen sowie anderer Aktiva	-5.800.580,14	1.676.851,81	-128,9%
Zunahme (+) / Abnahme (-) der Verbindlichkeiten aus Lieferungen und Leistungen sowie anderer Passiva	4.802.046,37	-3.827.250,15	-179,7%
Ergebnis aus Unternehmenstransaktion	-11.570.708,49	0,00	-100,0%
Sonstige zahlungsunwirksame Vorgänge	-389.060,43	-316.335,48	-18,7%
<b>Mittelzufluss aus betrieblicher Geschäftstätigkeit</b>	<b>13.619.038,75</b>	<b>40.720.131,87</b>	<b>199,0%</b>

- Deutlich verbesserter Cashflow aufgrund des stark verbesserten Periodenüberschusses
- Verbessertes Working Capital Management setzt cash frei





# Cashflow aus Investitionstätigkeit Q1-Q3 20/21

Angaben in T€	Q1-Q3 19/20	Q1-Q3 20/21	Veränderung
Einzahlungen aus Veräußerung von Gegenständen des Sachanlagevermögens	872.256,27	422.924,39	-51,5%
Auszahlungen für Investitionen in das Sachanlagevermögen	-11.638.580,52	-3.087.521,25	-73,5%
Einzahlungen aus Abgängen von immateriellen Vermögenswerten	24.734,00	43.428,00	75,6%
Auszahlungen für Investitionen in immaterielle Vermögenswerte	-3.286.152,69	-2.499.036,25	-24,0%
Einzahlungen aus Veräußerung von Finanzanlagen	-920.553,58	697.543,69	-175,8%
Auszahlungen für Investitionen in Finanzanlagen	-205.000,00	-1.176.650,60	./.
Einzahlungen aus der Rückführung von Finanzanlagen	50.000,00	0,00	-100,0%
Ein-/Auszahlungen aus Investitionen in vollkonsolidierte Unternehmen	35.554.765,15	-34.569.151,13	-197,2%
Erhaltene Zinsen	400.996,26	802.691,82	100,2%
<b>Für Investitionstätigkeit eingesetzte Nettozahlungsmittel</b>	<b>20.852.464,89</b>	<b>-39.365.771,33</b>	<b>-288,8%</b>

- Capex konnte auf 5,6 Mio.€ nach 14,9 Mio.€ im Vorjahresvergleichszeitraum reduziert werden
- 35 Mio.€ Auszahlungen für Unternehmenskäufe (Vorjahr: Bereinigung des negativen Unterschiedsbetrages aus der Kaufpreisallokation „Badwill“ aus Transaktion Portavis)




# Cashflow aus Finanzierungstätigkeit Q1-Q3 20/21

Angaben in T€	Q1-Q3 19/20	Q1-Q3 20/21	Veränderung
Auszahlung für Dividendenausschüttung	-5.832.021,30	0,00	-100,0%
Einzahlungen (+) / Auszahlungen (-) für Finance Lease-Verträge (als Leasingnehmer)	51.628,31	-6.194.234,51	./.
Einzahlungen durch Darlehensaufnahme von verbundenen Unternehmen	-8.187.501,00	-12.229.163,00	49,4%
Auszahlungen für die Tilgung von Verbindlichkeiten gegenüber Kreditinstituten	0,00	4.850.000,00	./.
Bezahlte Zinsen	-1.776.686,99	-1.719.221,73	-3,2%
<b>Für Finanzierungstätigkeit eingesetzte Nettozahlungsmittel</b>	<b>-15.744.580,98</b>	<b>-15.292.619,24</b>	<b>-2,9%</b>

- Rückzahlung einer Tranche Schuldscheindarlehen über 12 Mio.€




# Digitalisierungstrends: Gute Auftragslage im Bereich KI sowie Automation und Mobilisierung von Geschäftsprozessen



Vertragsverlängerung (Telekomm.)

**Robotic Process Automation-  
Plattform**

ca. 2,0 Mio.€



Neubeauftragung (Handel)

**Mobile App für berührungsloses  
Kassieren**

ca. 1,2 Mio.€



Neubeauftragung (Bank)

**Entwicklung von Softwarerobotern  
Backoffice-Prozesse**

ca. 0,6 Mio.€

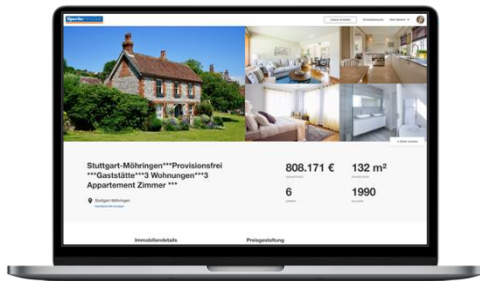
Weitere Aufträge zur Entwicklung **innovativer KI-basierter Services**.  
Zum Beispiel:

- Erkennung von Einkaufsbons für Bonusprogramme mit einer Smartphone App
- Erkennung von handgeschriebenen Fließtexten auf Geschäftsformularen
- Erkennen und Auslesen von Zollformularen für automatisierte Abwicklung von Brexit-Vorgängen

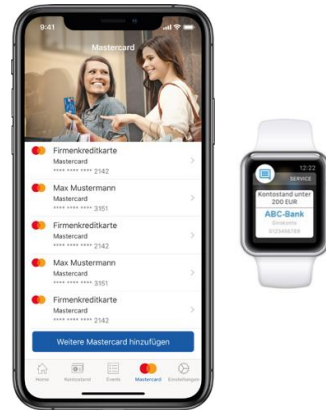
# Digitalisierungstrends: Sparda-Bank setzt auf Almato als Digitalisierungspartner

***„Die Zusammenarbeit mit dem Team lief hervorragend. Unsere hohen Erwartungen an die Lösung und die damit verbundenen Ziele wurden gänzlich erfüllt.“***

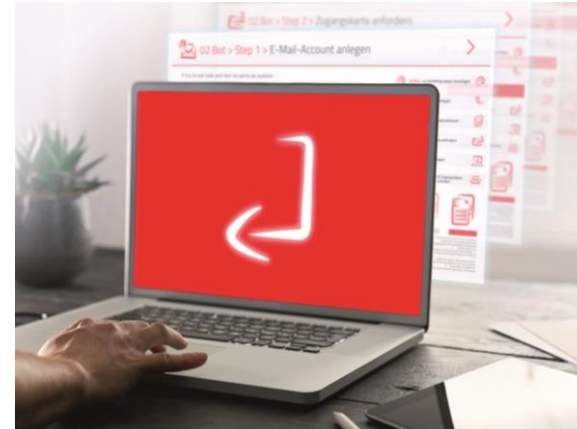
Michael Lichtner, Leiter Produktion, Sparda-Bank Baden-Württemberg



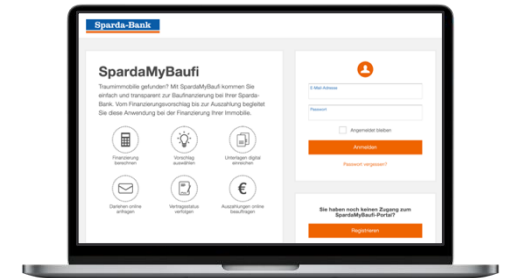
**Realisierung und Wartung eines Immobilienportals mit innovativen KI-Services auf Basis Public Cloud (AWS)**



**Entwicklung von Service-Apps für Banking-Kunden mit Integration innovativer Fintech-Services**



**Automatisierung von Backoffice Prozessen auf Basis der DATAGROUP Robots-as-a-Service-Plattform (Private Cloud)**



**Entwicklung und Pflege eines Kunden Self Service Portals für Baufinanzierung**



**DATAGROUP**

IT's worth it.

Aktieninformationen

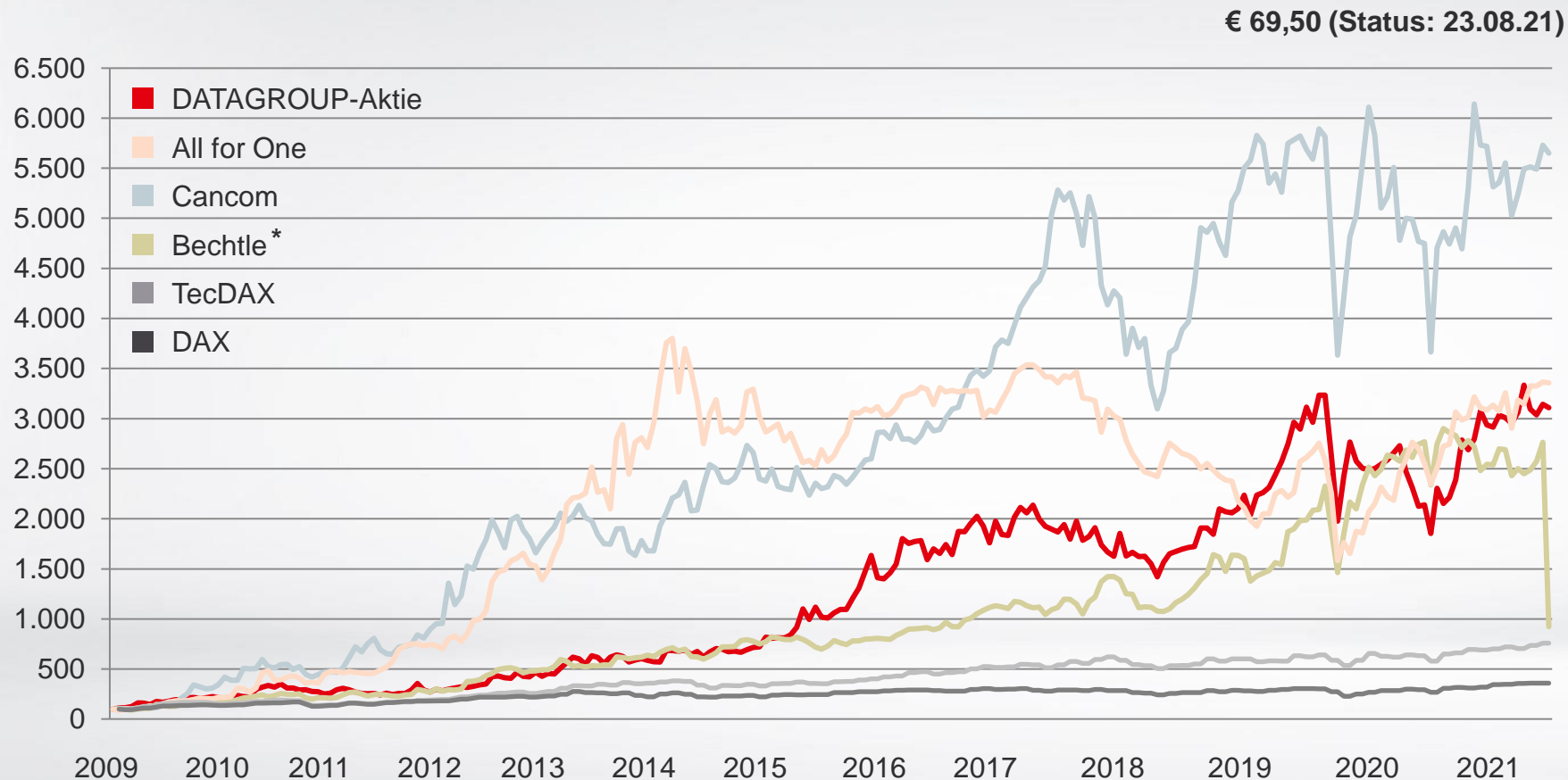




**DATAGROUP**

# DATAGROUP-Aktie im Vergleich zu Indizes und Peer Group

In %



## Target Prices

### Berenberg

77,00€, Kaufen

### Stifel Europe

79,00€, Kaufen

### M.M. Warburg Research

71,50€, Kaufen

### Baader Helvea

53,00€, Verkaufen

### Quirin Privatbank

76,50€, Kaufen

### Hauck & Aufhäuser

88,00€, Kaufen

### Landesbank Baden-Württemberg

Halten

### Edison

Qualitative Analyse



# Konsensusschätzung unserer Analysten

Angaben in Mio. €	20/21	21/22	22/23
<b>Umsätze</b>	<b>444,5</b>	<b>482,2</b>	<b>509,5</b>
<i>Veränderung gegenüber dem Vorjahr (%)</i>	<i>24,1</i>	<i>8,5</i>	<i>5,7</i>
<b>EBITDA</b>	<b>61,5</b>	<b>70,7</b>	<b>77,3</b>
<i>EBITDA-Marge (%)</i>	<i>13,8</i>	<i>14,7</i>	<i>15,2</i>
<b>EBIT</b>	<b>28,2</b>	<b>36,2</b>	<b>41,9</b>
<i>EBIT-Marge (%)</i>	<i>6,3</i>	<i>7,5</i>	<i>8,2</i>
<b>Jahresüberschuss (EAT)</b>	<b>17,5</b>	<b>22,6</b>	<b>26,1</b>
<i>EAT-Marge (%)</i>	<i>3,9</i>	<i>4,7</i>	<i>5,1</i>

Quelle: Bloomberg; Stand 11.08.2021



# Unser Engagement im Bereich Umwelt, Soziales und Unternehmensführung



- Erstmalig Veröffentlichung eines ESG-Reports
- Wir geben Einblick in unsere Leitmotive und Grundsätze nachhaltiger Unternehmensführung, unsere Aktivitäten zum Schutz der Umwelt und in ausgewählte soziale Projekte, die unsere Mitarbeiter unterstützen

*„Als Unternehmen sehen wir uns als Teil der Gesellschaft. Wir tragen Verantwortung für unsere Mitarbeiter, Kunden, Investoren und Mitmenschen. Dieser Verantwortung möchten wir gerecht werden, nach innen und nach außen.“*

**Max H.-H. Schaber, Vorstandsvorsitzender**






# Aktienkäufe des Managements unterstreichen Kurspotenzial



Datum	Meldepflichtige Person	Funktion	Art des Geschäfts	Betrag in €	Stück
28.01.20	Andreas Baresel	Vorstand	Kauf	45.360	700
12.03.20	Hubert Deutsch	Aufsichtsrat	Kauf	4.255	100
23.03.20	Max Schaber	Vorstandsvorsitzender	Kauf	399.230	10.000
14.10.20	Max Schaber	Vorstandsvorsitzender	Kauf	234.999	5.000
17.10.20	Andreas Baresel	Vorstand	Kauf	17.500	400
18.10.20	Andreas Baresel	Vorstand	Kauf	70.300	1.600
18.11.20	Dirk Peters	Vorstand	Verkauf	9.046.452	196.662
18.11.20	Max Schaber	Vorstandsvorsitzender	Kauf	9.046.452	196.662
20.11.20	Dirk Peters	Vorstand	Verkauf	368.000	8.000
20.11.20	Andreas Baresel	Vorstand	Kauf	368.000	8.000



# Aktionärsstruktur und Aktie



Investor	Prozent %
Deutsche Bank AG	2,79
Universal Investment	1,54
TaaleriTehtaan Rahas	0,96
Metzler Global Funds	0,70
Massachusetts Mutual	0,63
Allianz SE	0,60
Union Investment	0,59
Mandatum Life Fund	0,55

\* Hauck & Aufhäuser - Report, Juli 2021

IT's that simple.

## Wesentliche Wertpapierdaten

- Gesamtzahl Aktien: 8.349.000 Stück
- Höhe Grundkapital: 8.349.000,00 €

## Handelsdaten:

- Börsensegment: Open Market unter Einbeziehung in das Segment Scale der Frankfurter Wertpapierbörse
- Börsenkürzel: D6H
- WKN: A0JC8S
- ISIN: DE000A0JC8S7
- Börsenplätze: Frankfurt, XETRA, Stuttgart, München, Düsseldorf, Berlin-Bremen
- Designated Sponsor: Hauck & Aufhäuser Privatbankiers AG, HSBC Trinkaus & Burkhardt AG

## IPO

- Erstnotiz: 14. September 2006
- Emissionspreis: 3,20 €

## Aktie

- Aktienwert: 69,50 € (23.08.21)
- Marktkapitalisierung: 580,3 Mio. € (23.08.21)



# Auszug aus dem Finanzkalender



- **25.-26.08.21** Berenberg DATAGROUP US Roadshow
- **01.-03.09.21** HAIB Stock Picker Summit, Stockholm
- **06.-07.09.21** Equity Forum Herbstkonferenz 2021
- **20.-22.09.21** Berenberg German Corporate Conference
- **12.-13.10.21** CF&B Paris Konferenz
- **22.-24.11.21** Deutsches Eigenkapitalforum
- **23.11.21** Veröffentlichung der vorläufigen Zahlen für das Geschäftsjahr 20/21
- **06.-09.12.21** Berenberg European Conference

# Ihre Ansprechpartnerin



**DATAGROUP**



**Claudia Erning**  
Investor Relations

Tel. +49 7127 970 015  
Mobil: +49 160 968 98171  
[Claudia.Erning@datagroup.de](mailto:Claudia.Erning@datagroup.de)

DATAGROUP SE  
Wilhelm-Schickard-Straße 7  
72124 Pliezhausen  
[datagroup.de](https://www.datagroup.de)





**DATAGROUP**

IT's that promising.

Anhang





**Max H.-H. Schaber**  
**Vorstandsvorsitzender zuständig für Finanz- und Personalwesen, Unternehmensstrategie**

Seit Februar 2006 Mitglied und Vorsitzender des Vorstands der DATAGROUP SE und für die Ressorts Finanzen, Recht, Personal und Unternehmensentwicklung verantwortlich.

Max H.-H. Schaber gründete 1983 die DATAPEC, Gesellschaft für Datenverarbeitung mbH, die spätere DATAGROUP GmbH. Zuvor war er als System-Ingenieur, später als Assistent der Geschäftsleitung der Friedrich Co. Gesellschaft für Software- und System-Entwicklung mbH tätig. Sein Studium im Bereich Maschinenbau an der Universität Stuttgart sowie an den Fachhochschulen Augsburg und Reutlingen schloss er 1981 als Diplom Ingenieur (FH) ab.



**Dirk Peters**  
**Vorstand zuständig für Vertrieb**

Seit 2008 Vorstand der DATAGROUP SE als COO und Geschäftsführer der DATAGROUP Hamburg GmbH. Sein Verantwortungsbereich als Vorstand umfasst das Ressort Servicemanagement.

Dirk Peters gründete 1992 die HDT Hanseatische Datentechnik, die im Jahr 2008 als DATAGROUP Hamburg GmbH in die DATAGROUP AG eingegliedert wurde. Er entwickelte die HDT von einem klassischen Systemhaus hin zu einer leistungsstarken Unternehmensgruppe im IT Service Management. Vor seiner Selbständigkeit war er in leitenden Positionen bei der Ashton-Tate Corporation und der ALSO ABC tätig. Sein Informatikstudium absolvierte Dirk Peters berufsbegleitend, während er ab 1983 im Vertrieb der HOSS GmbH tätig war.



**Andreas Baresel**  
**Vorstand zuständig für Liefereinheiten und Produktion**

Seit Oktober 2018 Mitglied des Vorstands (CPO) der DATAGROUP SE und für das Ressort Produktion verantwortlich. Seine Aufgabe ist die übergreifende Leitung und Koordination der einzelnen Service-Fabriken innerhalb des Konzerns.

Nach seinem Studium der Betriebswirtschaftslehre hatte Andreas Baresel verschiedene leitende Positionen mit den Schwerpunkt Business Development und Portfolio-Entwicklung im Bereich IT-Consulting und Managed IT-Services inne.

Andreas Baresel kam 2006 mit dem Kauf der DATAGROUP Business Solutions GmbH (ehemals Consinto GmbH) ins Unternehmen und ist seit 2016 Geschäftsführer der DATAGROUP Business Solutions GmbH.



**Peter Schneck**  
**Vorstand zuständig für Investor Relations, Mergers & Acquisitions und Recht**

Seit Oktober 2019 im Vorstand der DATAGROUP SE und für den Bereich Investor Relations, Recht und Mergers & Acquisitions.

Nach seinem Studium der Rechtswissenschaften mit dem Schwerpunkt Internationales Wirtschaftsrecht und einem MBA-Abschluss arbeitete Peter Schneck zunächst als Geschäftsführer bei Scheidt&Bachmann sowie dem Parkhausbetreiber APCOA.

Zuletzt war Peter Schneck CEO bei der Trapeze Group, einem Verkehrstechnikunternehmen im Besitz des kanadischen Konzerns Constellation. Neben der operativen Führung der Trapeze-Gesellschaft hat er ein internationales Portfolio mit weiteren Gesellschaften geleitet und die Mergers & Acquisitions Aktivitäten verantwortet.





**Heinz Hilgert**  
**Aufsichtsratsvorsitzender**

Geschäftsführender Gesellschafter und Gründer der TransVise GmbH, einer Senior Management Beratung in der Financial Service Industry.

Zuvor war Herr Hilgert CEO der WestLB in Düsseldorf und Deputy CEO der DZ Bank in Frankfurt. Seine Verantwortungsbereiche umfassten das Investment Banking, Private Banking und Asset Management. Vorher bekleidete er führende Positionen bei Sal. Oppenheim KGaA sowie bei der Chase Manhattan Bank N.A. Heinz Hilgert studierte Betriebswirtschaftslehre an der Universität Duisburg. Unternehmensmandate hatte Herr Hilgert bereits als Vorsitzender des Supervisory Board der Union Asset Management Holding AG, Frankfurt; DZ Privatbank Schweiz AG, Zürich; DZ Bank International S.A, Luxemburg; und Teambank AG, Nürnberg inne.



**Hubert Deutsch**  
**Stellvertretender Aufsichtsratsvorsitzender**

CEO der BLANK Holding GmbH, einem international agierenden Industrieunternehmen im Bereich Feinguss.

Zuvor arbeitete er in verschiedenen Gesellschaften der Liebherr Gruppe als CFO, u.a. als Sparten Geschäftsführer in der Baumaschinenbranche als auch zuletzt im Bereich der Haushaltsgeräteindustrie. Hubert Deutsch ist Diplom Betriebswirt mit dem Schwerpunkt Bank- und Finanzmanagement. Nach seinem Studium war er auch nebenberuflich als Dozent an der SRH Mobile University in Riedlingen und der Dualen Hochschule Baden-Württemberg tätig. Darüber hinaus hat er Beiratsmandate in diversen Start-Up's inne und ist Hochschulratsvorsitzender der SRH Mobile University in Riedlingen. Ehrenamtlich engagiert er sich als Initiator und Stiftungsratsvorsitzender bei der Stiftung ProKeeper Akademie und ist Mitglied des Aufsichtsrats des Fußballvereins Ravensburg.



**Dr. Carola Wittig**  
**Mitglied des Aufsichtsrats**

Vorsitzende Richterin am Landgericht Stuttgart.

Neben Ihrer Tätigkeit am Landgericht Stuttgart ist Frau Dr. Wittig als Dozentin bei verschiedenen Fortbildungseinrichtungen für Fachanwälte, Ingenieure und Sachverständige tätig. Vor ihrem Eintritt in den Staatsdienst war Frau Dr. Wittig als Rechtsanwältin bei der Arthur Andersen Wirtschaftsprüfer Steuerberater GmbH in Stuttgart und Dresden tätig. Ihr Verantwortungsbereich umfasste die gesellschaftsrechtliche und steuerrechtliche Begleitung von Umstrukturierungen, Unternehmenskäufen und MBO's. Während ihrer juristischen Tätigkeit sammelte Frau Dr. Wittig zudem Erfahrungen im IT-Vertragswesen.

Frau Dr. Carola Wittig studierte Rechtswissenschaften an der Eberhard Karls Universität in Tübingen.

Diese Präsentation wurde von der Firma DATAGROUP SE erstellt und ist ausschließlich als Entscheidungshilfe für den Empfänger gedacht.

Diese Präsentation ist kein Prospekt und versteht sich in keiner Art und Weise als Angebot oder Aufforderung, Gesellschaftsanteile oder sonstige Anteile zu kaufen bzw. zu zeichnen.

Diese Präsentation wurde nach bestem Wissen zusammengestellt, dennoch übernimmt DATAGROUP SE keinerlei Gewähr für Genauigkeit und Vollständigkeit der ausdrücklich oder implizit gemachten Angaben. Dies gilt auch für jede andere schriftliche oder mündliche Aussage, die gegenüber dem interessierten Empfänger oder dessen Beratern gemacht wurde. Jegliche Haftung ist ausdrücklich ausgeschlossen.

Diese Präsentation beinhaltet Angaben, Schätzungen und Voraussagen in Bezug auf die erwartete zukünftige Entwicklung. Sie basieren auf verschiedenen Annahmen, die vom Management der DATAGROUP SE in Bezug auf die erwarteten Ergebnisse getroffen wurden, und können sich je nach der tatsächlichen Entwicklung als wahr oder falsch herausstellen. Für die Richtigkeit dieser Angaben wird keine Gewähr übernommen. Die in dieser Präsentation gemachten Angaben sind nur eine Auswahl und deshalb nicht vollständig. Erweiterungen, Änderungen oder Korrekturen bleiben ausdrücklich vorbehalten. Für die Richtigkeit von Kennzahlen und Schätzungen aus explizit gekennzeichneten, öffentlich zugänglichen Quellen übernimmt die DATAGROUP SE keine Gewähr.

Diese Präsentation ist vertraulich und sie bzw. ihr Inhalt darf weder ganz noch teilweise an Dritte weitergegeben werden.

Ohne vorherige Zustimmung der DATAGROUP SE dürfen unter keinen Umständen Mitarbeiter, Repräsentanten, Vertreter, Berater, Kunden oder Lieferanten der DATAGROUP SE kontaktiert werden.