



**DATAGROUP**

IT takes off.

Bilanzpressetelefonkonferenz GJ 20/21



# Neuer Vorstand ab Geschäftsjahr 20/21

## Veränderung, Kontinuität und frische Impulse



### **Max H.-H. Schaber Vorstandsvorsitzender**

- Legt mit Ablauf der HV 2022 das Amt als CEO nieder und kandidiert für den Aufsichtsrat
- Bewahrung der DATAGROUP-DNA

### **Andreas Baresel Vorstand zuständig für Produktion**

- Nachfolger von Max H.-H. Schaber als CEO
- Seit 2012 bei DATAGROUP jeweils in Top-Positionen

### **Oliver Thome Vorstand zuständig für Finanzen ab 01.10.2021**

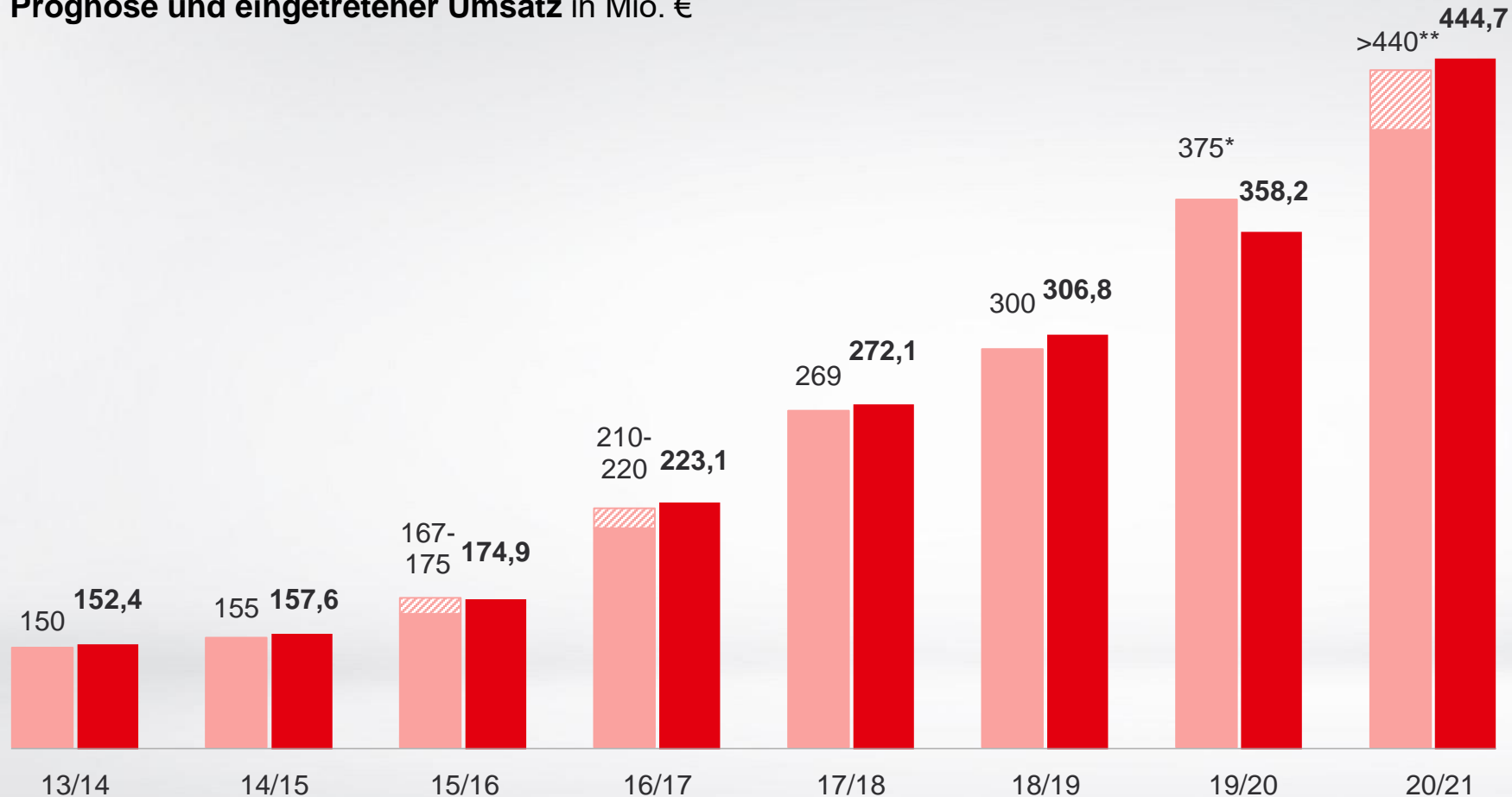
- Langjährige Führungs- und Finanzerfahrung in der IT-Branche

### **Ab 01.04.2022 Dr. Sabine Laukemann als Vorständin Personal, Organisation, Strategie und Recht**



# Erneute Übererfüllung der Guidance

Prognose und eingetretener Umsatz in Mio. €



**Hohe Prognosetreue  
über die Jahre bestätigt.**

■ Prognose

■ Realisierter Umsatz

\* Umsatzprognose wurde am 27.04.20 Corona-bedingt aufgehoben

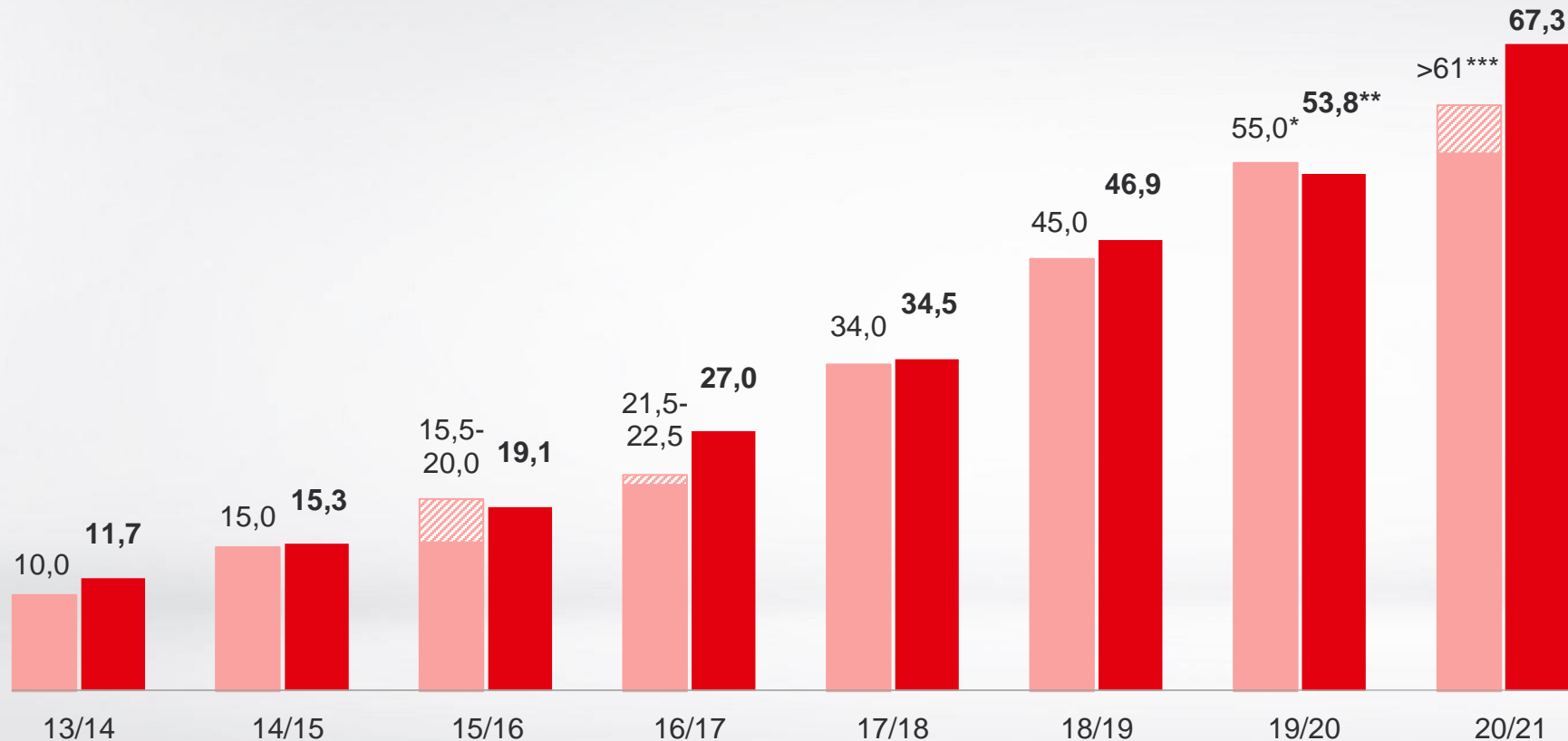
\*\* Initiale Guidance von 410-420 Mio.€ auf > 440 Mio.€ erhöht (25.05. 21)

Geschäftsjahr jeweils 01.10. – 30.09.



# Erneute Übererfüllung der Guidance

Prognose und eingetretenes EBITDA in Mio. €



**Hohe Prognosetreue  
über die Jahre bestätigt.**

Prognose

Realisiertes EBITDA

\* Umsatzprognose wurde am 27.04.2020 Corona-bedingt aufgehoben

\*\* vor Risikovorsorge

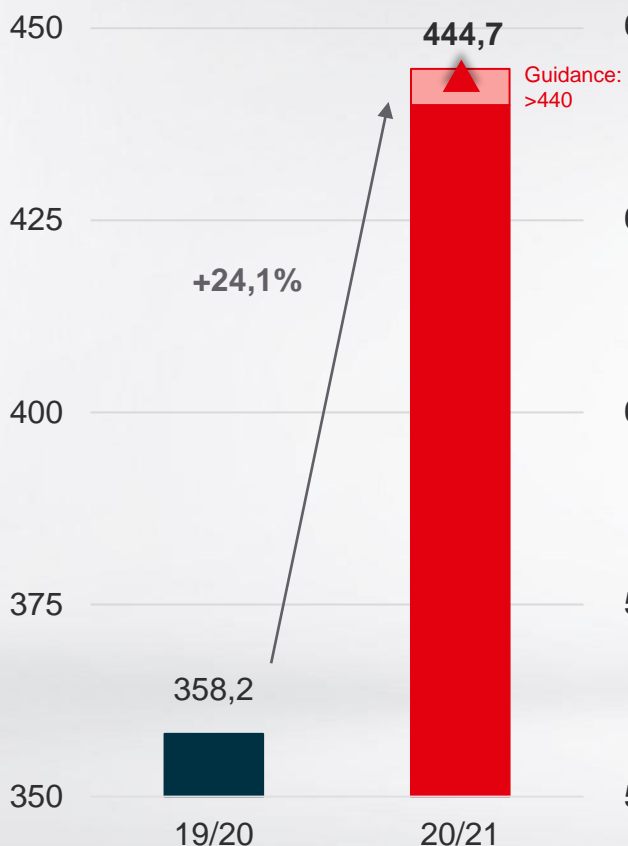
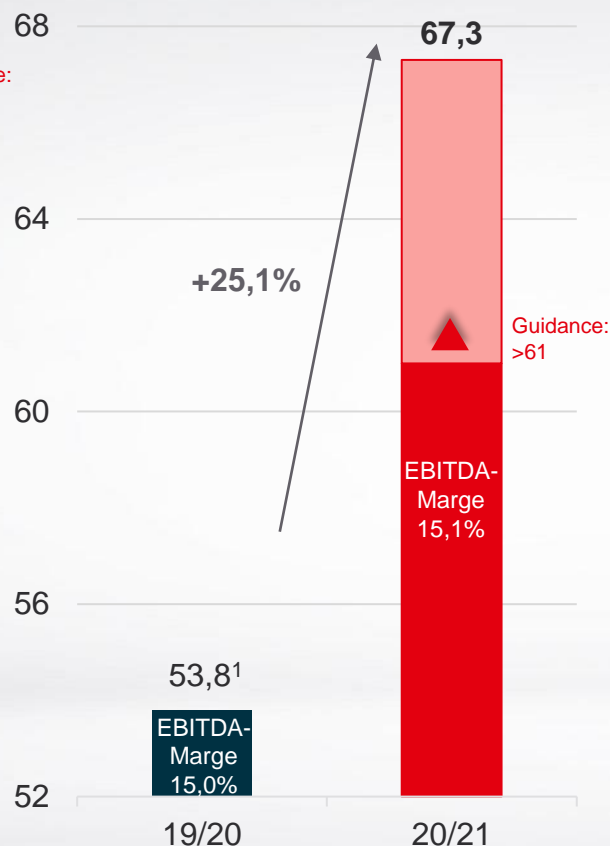
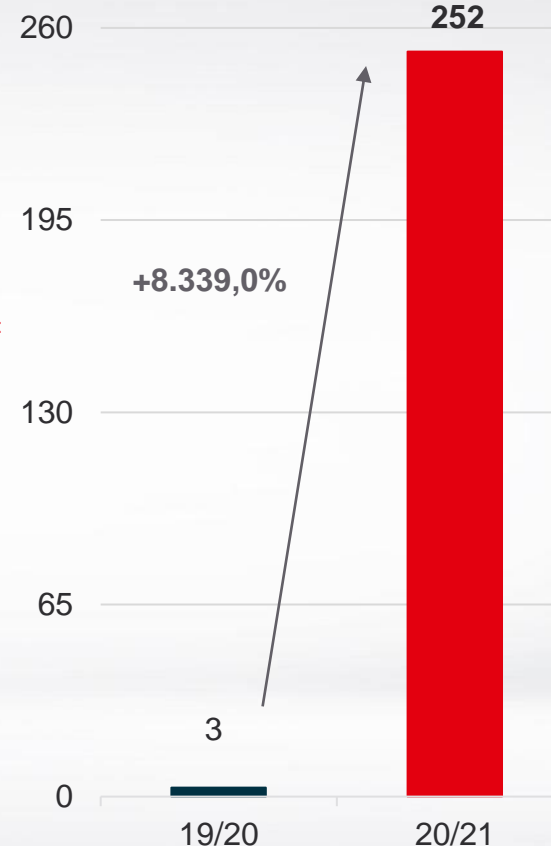
\*\*\* Initiale Guidance von 56-58 Mio.€ auf > 61 Mio.€ erhöht (25.05. 21)

Geschäftsjahr jeweils 01.10. – 30.09.

# DATAGROUP mit Rekordergebnis

## Guidance deutlich übertroffen


**DATAGROUP**

Mio. € **Umsatz**

Mio. € **EBITDA**

Cent **EPS**


- Organisches Wachstum von 7,7%
- Erstkonsolidierung URANO und dann (heute DATAGROUP BIT Oldenburg) zum 01.05.21

<sup>1</sup> Vor Risikovorsorge



# Mehrere Säulen tragen das Rekordergebnis

- Entwicklung der DATAGROUP-Stammgesellschaften übertrifft die Erwartungen
- Inbetriebnahme neuer Kundensysteme insbesondere bei der DATAGROUP BIT Düsseldorf GmbH (vormals DATAGROUP Financial IT Services GmbH)
- Vertriebserfolge und signifikante Erweiterungen von Bestandskundensituationen / Upselling führen zu starkem organischem Wachstum (7,7%)
  - 18 Neukunden
  - 42 Vertragsverlängerungen
  - 27 Vertragserweiterungen



# Starker Auftragseingang mit CORBOX



**DATAGROUP**



**Großbäckerei**

**Managed Cloud, SAP, Service Desk**

4 Jahre, ca. 2,5 Mio.€ / Jahr



**Finanzdienstleistung**

**Full Outsourcing**

4 Jahre, 0,6 Mio.€ / Jahr



**Öffentliche Verwaltung**

**Public Cloud Services**

6 Jahre, ca. 0,6 Mio.€ / Jahr



**Logistik**

**Managed Cloud, Public Cloud**

5 Jahre, ca. 5,1 Mio.€ / Jahr



**Immobilien**

**Full Outsourcing**

2 Jahre, ca. 2,3 Mio.€ / Jahr



**Luftfahrtindustrie**

**Full Outsourcing**

3 Jahre, ca. 5 Mio.€ / Jahr



**Mess- und Prüftechnik**

**Full Outsourcing**

5 Jahre, ca. 0,8 Mio.€ / Jahr

und viele weitere...

- Kein Klumpen-Risiko
- Kein Branchen-Risiko
- Kein Markt-Risiko

IT just works.

Impulse für weiteres Wachstum





# Digitalisierungsimpulse durch Corona


- Unmittelbare Sondereffekte durch z.B. Ausstattung der Impfzentren in Baden-Württemberg
- Professionalisierung der IT-Infrastruktur bei Bestandskunden vor dem Hintergrund des mobilen Arbeitens
- Verstärkter Bedarf an IT-Sicherheit aufgrund wachsender Bedrohung durch Cyber-Attacken
- Digitalisierungstrend führt zu starker Entwicklung bei Almato im Bereich RPA, Digitale Assistenten, intelligente Apps, Machine-Learning- und KI-Services




# Digitalisierungstrends: Hohe Nachfrage bei Almato im Bereich KI sowie Automation und Mobilisierung von Geschäftsprozessen



**Neubeauftragung (Bank)**  
**Low-Code Entwicklung mit Microsoft Power Platform**  
 ca. 0,5 Mio.€



**Vertragsverlängerung (Handel)**  
**Mobile Apps für Filialmanagement sowie Self-Checkout in der Filiale**  
 ca. 3,0 Mio.€



**Vertragsverlängerung (Telekomm.)**  
**Robotic Process Automation-Plattform**  
 ca. 1,0 Mio.€

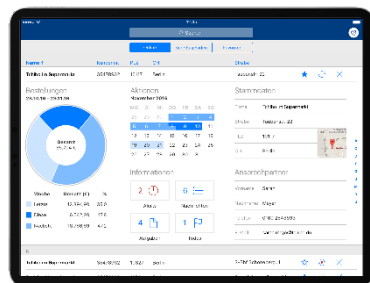
Weitere Aufträge zur Entwicklung **innovativer KI-basierter Services**.  
 Zum Beispiel:

- Positionserkennung elektronischer Regaletiketten (ESL) zur Qualitätssicherung
- Automatisierung des Ticketeingangs im IT Service Desk durch Klassifizierung der Anfragen

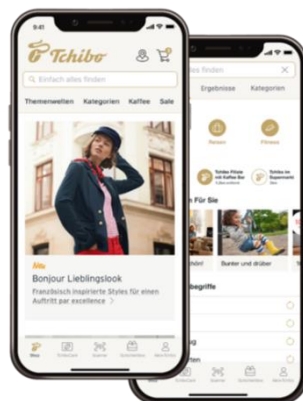
# Digitalisierungstrends: Tchibo setzt auf Almato als Digitalisierungspartner

*„Almato konnte sich als langjähriger und zuverlässiger Partner für Digitalisierungslösungen bewähren und die Zusammenarbeit auf weitere Fachbereiche ausweiten.“*

Stefan Dreher, Prokurist Almato



**Erweiterung des Mobilen Depotmanagements und Realisierung Lösung auf Basis KI/ML zur Qualitätssicherung**



**Umfangreiche Erweiterungen Kunden-App u.a. um Tablet-Version, Bon Scanner sowie Adaption neues Corporate Design**



**Realisierung Business Logic zur Integration von ESL-Tags in den Filialen auf Basis Public Cloud (AWS)**




**Hosting & Betrieb sowie Application Management der zentralen Lösung zum Workforce Management für die Filialen**

# Informationssicherheit als oberste Priorität

## Unsere Sicherheitsziele



**DATAGROUP**



„Im Bereich der Informationssicherheit haben wir, zumindest in Teilbereichen, Alarmstufe rot.“

Arne Schönbohm, Präsident des BSI

- Die Verfügbarkeit von IT Services, Infrastruktur und Daten
- Die Vertraulichkeit der Daten (Schutz vor unautorisierten Zugriffen)
- Die Integrität der IT-Systeme und Daten
- Die Einhaltung der gesetzlichen Bestimmungen sowie sonstiger rechtsverbindlicher Regelungen

# Informationssicherheit als oberste Priorität

## Unser umfassender IT Security Ansatz



**DATAGROUP hat ihre Fähigkeiten im Bereich der Informationssicherheit verstärkt und die IT Security Services erweitert:**

- Umfassendes und effektives Informationssicherheitsmanagementsystem (ISMS)
- Organisatorische Verankerung auf Vorstandsebene, im Corporate Security Board und durch ein hochqualifiziertes Risk and Security-Team in der zentralen IT-Governance
- Eigenes Security Operation Center (SOC) mit umfangreichem Security Tooling für Schutz und Überwachung der CORBOX-Plattformen
- Internes Kontroll-System und Strukturen für Notfall- und Krisenmanagement
- Datenschutzmanagementkonzept, externer Datenschutzbeauftragter, Datenschutzrichtlinien
- Kontinuierliche Schwachstellentests durch externe Spezialisten



**DATAGROUP**



IT's that empowering.

Rekordergebnis 20/21



# Ausgewählte GuV-Kennzahlen 20/21

Angaben in T€	19/20	20/21	Veränderung
<b>Umsatzerlöse</b>	<b>358.211</b>	<b>444.708</b>	<b>+24,1%</b>
Andere aktivierte Eigenleistungen	1.743	1.720	-1,3%
Veränderung der aktivierten Vertragskosten	7.274	-1.938	-126,6%
<b>Gesamtleistung</b>	<b>367.228</b>	<b>444.490</b>	<b>+21,0%</b>
<i>Materialaufwand / Aufwand für bezogene Leistungen</i>	119.143	149.495	+25,5%
<b>Rohertrag</b>	<b>248.085</b>	<b>294.995</b>	<b>+18,9%</b>
<i>Personalaufwand</i>	187.991	213.038	+13,3%
<b>EBITDA</b>	<b>53.807<sup>1</sup></b>	<b>67.286</b>	<b>+25,1%</b>
<i>EBITDA-Marge (in %)</i>	15,0	15,1	
<b>EBIT</b>	<b>20.988<sup>1</sup></b>	<b>29.058</b>	<b>+38,5%</b>
<i>EBIT-Marge (in %)</i>	5,9	6,5 (7,2)*	
<i>Finanzergebnis</i>	-2.375	-1.927	-18,9%
<b>EBT</b>	<b>6.613</b>	<b>27.131</b>	<b>+310,3%</b>
<b>Periodenüberschuss</b>	<b>249</b>	<b>21.013</b>	<b>+8.339,0%</b>
<b>EPS (in €)</b>	<b>0,03</b>	<b>2,52</b>	

\*Im Geschäftsjahr wurden 3,15 Mio.€ an a.o. Abschreibungen verarbeitet. Ohne Berücksichtigung dieses Sondereffekts wäre ein EBIT von 32,21 Mio.€ erreicht worden (EBIT-Marge 7,2%)

Im Vorjahr (30.06.2020) waren Rückstellungen in Höhe von insgesamt 12,0 Mio.€ gebildet worden, denen gegenüber sonstige betriebliche Erträge durch einen negativen Unterschiedsbetrag aus der Kaufpreisallokation (Badwill) aus der Akquisition der Portavis in Höhe von 11,6 Mio.€ standen. Darüber hinaus wurden rund 12 Mio.€ operative Verluste verarbeitet.

<sup>1</sup> vor Risikovorsorge



# Ausgewählte Bilanzkennzahlen 20/21

Angaben in T€	30.09.20	30.09.21	Veränderung
Geschäfts- und Firmenwert	62.501	103.084	+64,9%
Langfristige Verbindlichkeiten	206.019	207.320	+0,6%
<i>davon Verbindlichkeiten ggü. Kreditinstituten</i>	78.163	78.224	+0,1%
<i>davon Leasingverbindlichkeiten</i>	42.664	40.059	-6,1%
<i>davon Pensionsrückstellungen</i>	72.790	64.038	-12,0%
Kurzfristige Verbindlichkeiten	113.181	130.165	+15,0%
<i>davon Verbindlichkeiten ggü. Kreditinstituten</i>	12.314	0	-100,0%
<i>davon Leasingverbindlichkeiten</i>	15.945	17.079	+7,1%
Zahlungsmittel	63.937	44.092	-31,0%
Forderungen aus Lieferungen und Leistungen	41.255	56.363	+36,6%
Verbindlichkeiten aus Lieferungen und Leistungen	12.491	11.422	-8,6%
Nettofinanzverschuldung	63.044	87.520	+38,8%
Eigenkapitalquote <sup>1)</sup> (in %)	17,2	21,8	+26,7%
Eigenkapitalrendite <sup>2)</sup> (in %)	0,4	26,2	+6.448,2%
Bilanzsumme	385.352	431.783	+12,0%

- Erhöhung der Nettofinanzverschuldung um 35 Mio. € durch Investition in Unternehmenskäufe
- Erhöhung des Firmenwertes resultiert aus dem Erwerb der Urano und der dann (heute DATAGROUP BIT Oldenburg)

Die Gesellschaften URANO Informationssysteme GmbH sowie dna Gesellschaft für IT Services GmbH wurden mit Stichtag 01.05.21 erstmals in den Konzernabschluss einbezogen. Die hierzu erstellten Kaufpreisallokationen sind noch als vorläufig einzustufen. Die übernommenen Vermögenswerte und Schulden wurden einer vorläufigen Bewertung unterzogen.

1) Modifizierte EK-Quote inkl. EK-ähnliche Mittel

2) EK-Rendite = Periodenüberschuss /durchschnittliches EK



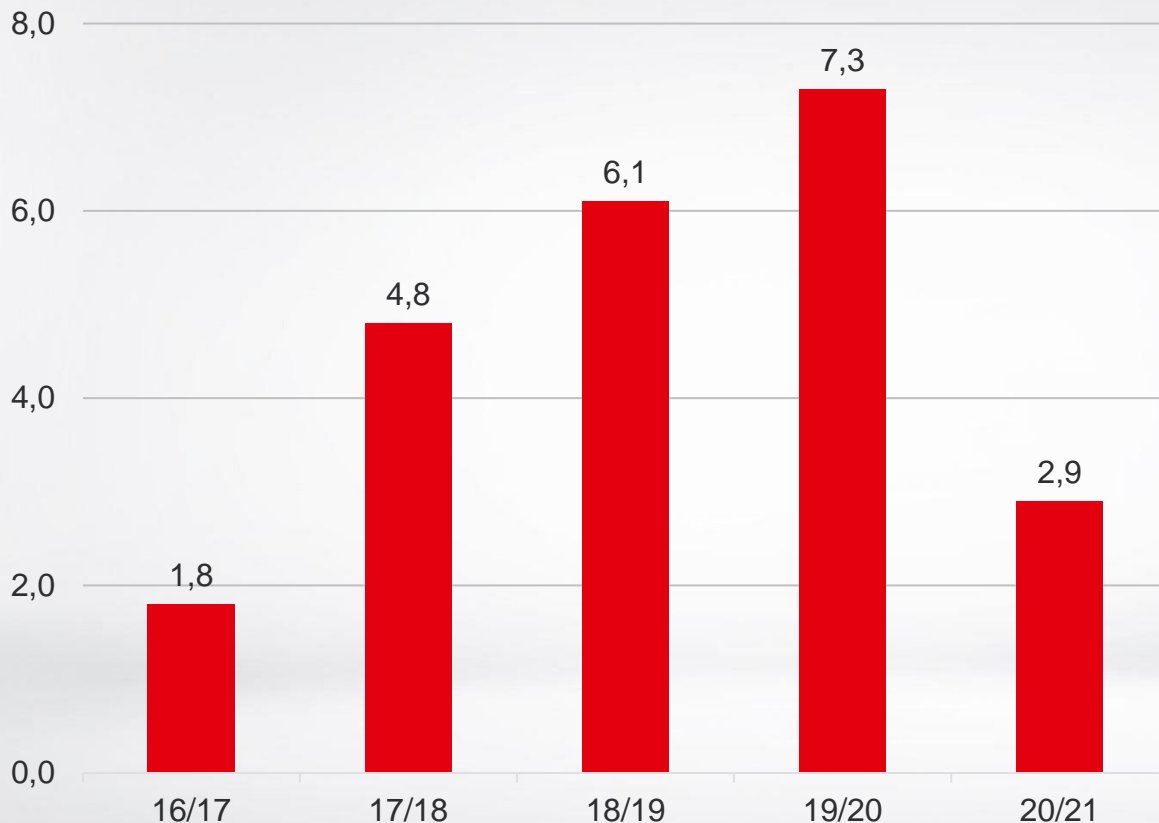
# Cashflow 20/21

Angaben in T€	19/20	20/21	Veränderung	Erläuterungen
Cashflow aus betrieblicher Geschäftstätigkeit	21.684	49.998	130,6%	<ul style="list-style-type: none"> <li>▪ Getrieben durch gutes operatives Ergebnis</li> </ul>
Cashflow aus Investitionstätigkeit	12.595	-44.568	-453,9%	<ul style="list-style-type: none"> <li>▪ Im GJ Abflüsse für Erwerbe URANO und dann (heute DATAGROUP BIT Oldenburg) über 35,7 Mio. €, i.Vj. Zuflüsse aus dem Portavis-Deal über 35,6 Mio.€</li> <li>▪ Capex 11,0 Mio.€, i.Vj. 22,2 Mio.€</li> </ul>
Cashflow aus Finanzierungstätigkeit	-17.679	-25.244	42,8%	<ul style="list-style-type: none"> <li>▪ keine Dividendenausschüttung (i.Vj. 5,8 Mio.€)</li> <li>▪ Rückzahlung Schuldscheindarlehen 12 Mio.€ (i.Vj. 8 Mio.€)</li> </ul>
Veränderung der liquiden Mittel	16.601	-19.814	-219,4%	



# Investitionszyklus beendet – Afa normalisiert sich

Entwicklung der Investitionen im Verhältnis zu den Dienstleistungsumsätzen 16/17 – 20/21 in %



- Verstärkte Investitionstätigkeit seit 2017/18
  - Kauf IKB Data (heute DATAGROUP BIT Düsseldorf) 8/2017 triggert Plattforminvestition in den zweiten Data Center-Standort Düsseldorf
  - Straffung der Organisation und Zusammenlegung von Produktionseinheiten
  - Zusammenlegung von Standorten, z.B. in Hamburg

# EBIT-Zielsetzung



**DATAGROUP**



- Mittelfristiges EBIT-Ziel: 9%
- Maßnahmen zur Erreichung des Ziels:
  - Senkung des Capex und Reduzierung der AfA
  - Absolute und relative Senkung der Mietaufwendungen und der AfA durch-Reduktion der Büroflächen als Folge der Covid-Pandemie.
  - Profitabilisierung von derzeit unterdurchschnittlich performenden Tochtergesellschaften DG BIT Düsseldorf (vormals DG FIS) und DG Ulm
  - Zunehmende Digitalisierung und Automatisierung unserer Services führen zu höherer Effizienz



**DATAGROUP**

IT's worth it.

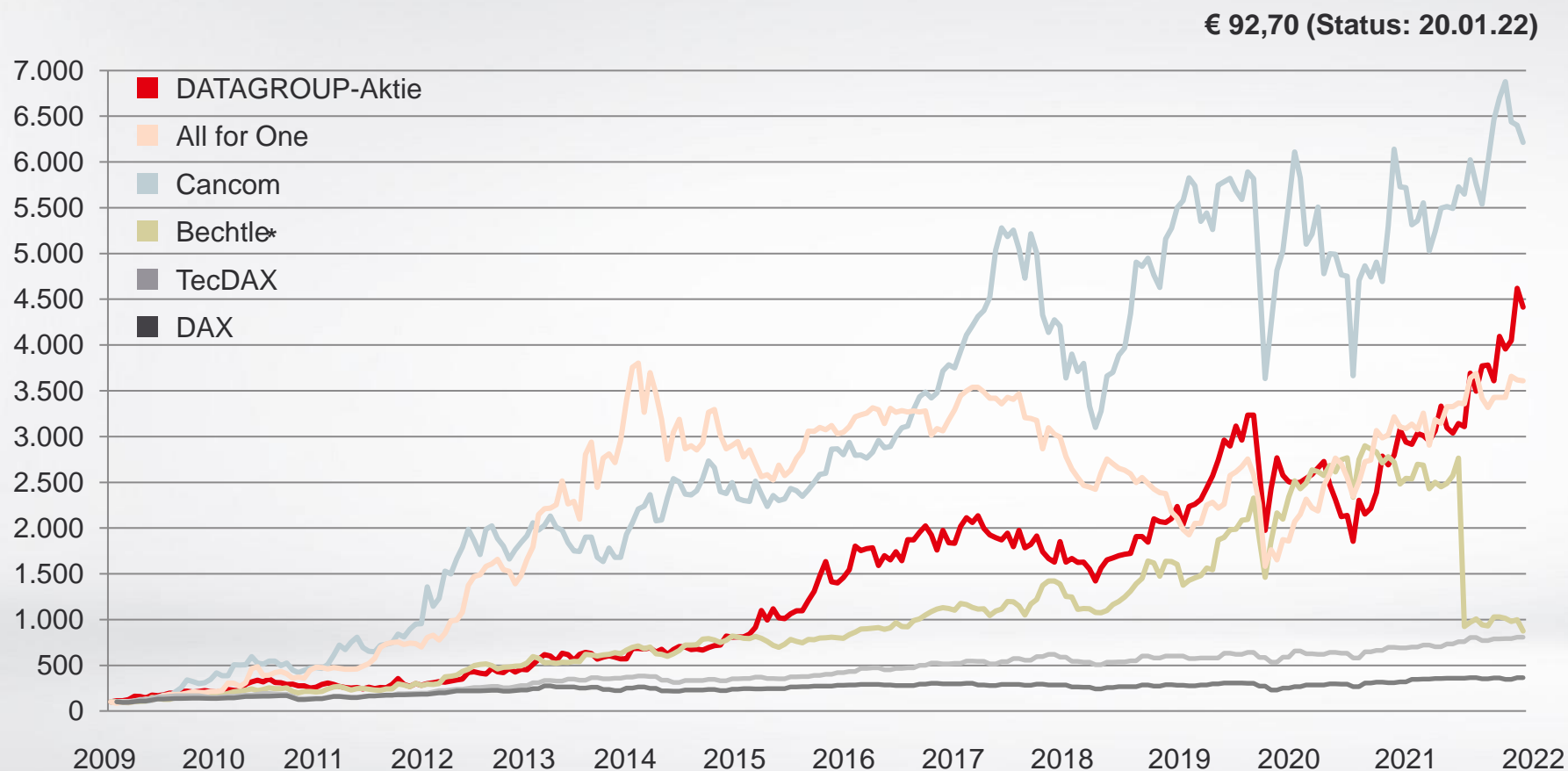
Aktieninformationen




**DATAGROUP**

# DATAGROUP-Aktie im Vergleich zu Indizes und Peer Group

In %



## Target Prices

### Berenberg

93,00€, Kaufen

### Stifel Europe

96,00€, Kaufen

### M.M. Warburg Research

86,00€, Kaufen

### Baader Helvea

64,00€, Verkaufen

### Quirin Privatbank

94,00€, Kaufen

### Hauck & Aufhäuser

125,00€, Kaufen

### Landesbank Baden-Württemberg

Halten

### Edison

Qualitative Analyse



# Konsensusschätzung unserer Analysten

Angaben in Mio. €	IST-Angaben	Konsensusschätzungen			
	20/21	20/21	21/22	22/23	23/24
<b>Umsätze</b>	<b>444,7</b>	<b>449,7</b>	<b>494,0</b>	<b>523,0</b>	<b>539,0</b>
<i>Veränderung gegenüber dem Vorjahr (%)</i>	<i>24,1</i>	<i>25,5</i>	<i>9,9</i>	<i>5,9</i>	<i>3,1</i>
<b>EBITDA</b>	<b>67,3</b>	<b>64,2</b>	<b>74,0</b>	<b>81,4</b>	<b>87,1</b>
<i>EBITDA-Marge (%)</i>	<i>15,1</i>	<i>14,3</i>	<i>15,0</i>	<i>15,6</i>	<i>16,2</i>
<b>EBIT</b>	<b>29,1</b>	<b>30,1</b>	<b>37,5</b>	<b>44,5</b>	<b>47,2</b>
<i>EBIT-Marge (%)</i>	<i>6,5 (7,2)*</i>	<i>6,7</i>	<i>7,6</i>	<i>8,5</i>	<i>8,8</i>
<b>Jahresüberschuss (EAT)</b>	<b>21,0</b>	<b>20,0</b>	<b>25,6</b>	<b>28,4</b>	<b>30,2</b>
<i>EAT-Marge (%)</i>	<i>4,7</i>	<i>4,4</i>	<i>5,2</i>	<i>5,4</i>	<i>5,6</i>

\*Im Geschäftsjahr wurden 3,15 Mio.€ an a.o. Abschreibungen verarbeitet. Ohne Berücksichtigung dieses Sondereffekts wäre ein EBIT von 32,21 Mio.€ erreicht worden (EBIT-Marge 7,2%)

Quelle: Bloomberg Stand 18.01.22

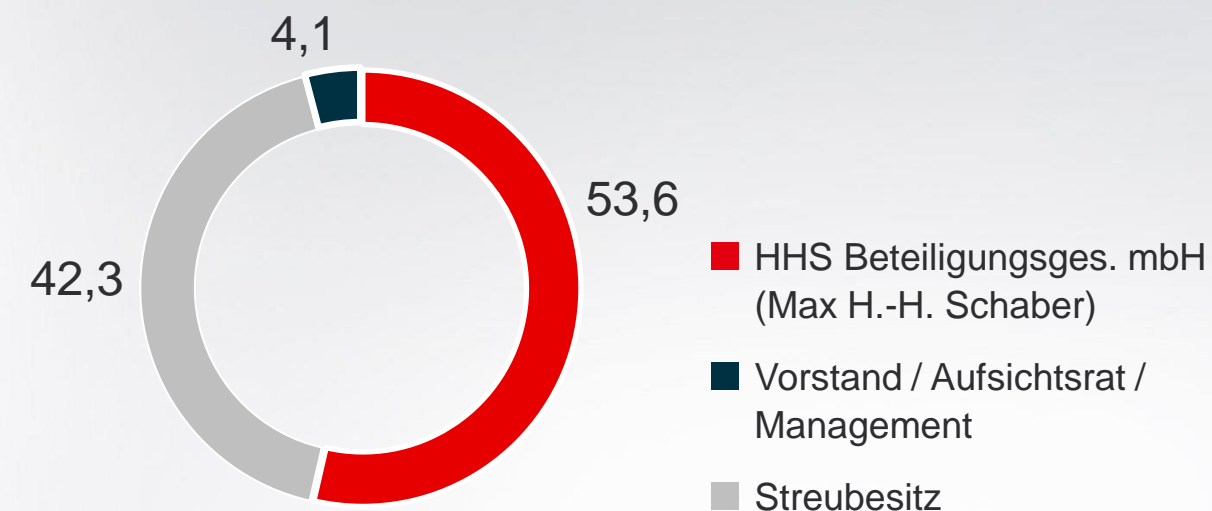


# Aktienkäufe des Managements unterstreichen Kurspotenzial



Datum	Meldepflichtige Person	Funktion	Art des Geschäfts	Betrag in €	Stück
28.01.20	Andreas Baresel	Vorstand	Kauf	45.360	700
12.03.20	Hubert Deutsch	Aufsichtsrat	Kauf	4.255	100
23.03.20	Max Schaber	Vorstandsvorsitzender	Kauf	399.230	10.000
14.10.20	Max Schaber	Vorstandsvorsitzender	Kauf	234.999	5.000
17.10.20	Andreas Baresel	Vorstand	Kauf	17.500	400
18.10.20	Andreas Baresel	Vorstand	Kauf	70.300	1.600
18.11.20	Dirk Peters	Vorstand	Verkauf	9.046.452	196.662
18.11.20	Max Schaber	Vorstandsvorsitzender	Kauf	9.046.452	196.662
20.11.20	Dirk Peters	Vorstand	Verkauf	368.000	8.000
20.11.20	Andreas Baresel	Vorstand	Kauf	368.000	8.000

# Aktionärsstruktur und Aktie



Investor	Prozent %
Universal Investment	1,46
TaaleriTehtaan Rahas	0,88
Metzler Global Funds	0,68
Deutsche Bank AG	0,60
Union Investment	0,59
KBC Group NV	0,48
Societe de Gestion	0,48
Allianz SE	0,46

\* Hauck & Aufhäuser - Report, Dezember 2021

IT's that simple.

## Wesentliche Wertpapierdaten

- Gesamtzahl Aktien: 8.349.000 Stück
- Höhe Grundkapital: 8.349.000,00 €

## Handelsdaten:

- Börsensegment: Open Market unter Einbeziehung in das Segment Scale der Frankfurter Wertpapierbörse
- Börsenkürzel: D6H
- WKN: A0JC8S
- ISIN: DE000A0JC8S7
- Börsenplätze: Frankfurt, XETRA, Stuttgart, München, Düsseldorf, Berlin-Bremen
- Designated Sponsor: Hauck & Aufhäuser Privatbankiers AG

## IPO

- Erstnotiz: 14. September 2006
- Emissionspreis: 3,20 €

## Aktie

- Aktienwert: 92,70 € (20.01.22)
- Marktkapitalisierung: 773,95 Mio. € (20.01.22)



# Auszug aus dem Finanzkalender



- **22.02.22** Veröffentlichung der Q1-Zahlen für das Geschäftsjahr 21/22
- **10.03.22** Ordentliche Hauptversammlung der DATAGROUP SE
- **30.03.22** Pareto Securities, TechIT Conference
- **11.-13.05.22** HAIB Stockpicker Summit, Berlin
- **19.05.22** Stifel SMID CAP Forum
- **23.-25.05.22** Frühjahrskonferenz, Frankfurt
- **24.05.22** Veröffentlichung der Q2- und Halbjahreszahlen für das Geschäftsjahr 21/22
- **01.-02.06.22** Quirin Champions Conference
- **23.08.22** Veröffentlichung der Q3-Zahlen für das Geschäftsjahr 21/22
- **23.09.22** Baader Investment Conference 2022, München
- **22.11.22** Veröffentlichung der vorläufigen Jahreszahlen für das Geschäftsjahr 21/22

# Ihre Ansprechpartnerin



**DATAGROUP**



**Claudia Erning**  
Investor Relations

Tel. +49 7127 970 015  
Mobil: +49 160 968 98171  
[Claudia.Erning@datagroup.de](mailto:Claudia.Erning@datagroup.de)

DATAGROUP SE  
Wilhelm-Schickard-Straße 7  
72124 Pliezhausen  
[datagroup.de](https://www.datagroup.de)



**DATAGROUP**

IT's that promising.

Anhang





**Max H.-H. Schaber**  
**Vorstandsvorsitzender zuständig für Finanz- und Personalwesen, Unternehmensstrategie**

Seit Februar 2006 Mitglied und Vorsitzender des Vorstands der DATAGROUP SE und für die Ressorts Finanzen, Recht, Personal und Unternehmensentwicklung verantwortlich.

Max H.-H. Schaber gründete 1983 die DATAPEC, Gesellschaft für Datenverarbeitung mbH, die spätere DATAGROUP GmbH. Zuvor war er als System-Ingenieur, später als Assistent der Geschäftsleitung der Friedrich Co. Gesellschaft für Software- und System-Entwicklung mbH tätig. Sein Studium im Bereich Maschinenbau an der Universität Stuttgart sowie an den Fachhochschulen Augsburg und Reutlingen schloss er 1981 als Diplom Ingenieur (FH) ab.



**Oliver Thome**  
**Vorstand zuständig für Finanzen**

Seit Oktober 2021 Mitglied des Vorstands der DATAGROUP SE und für das Ressort Finanzen verantwortlich.

Der Betriebswirt (VWA) hat bereits 15 Jahre Management-Erfahrung im IT Sektor, sowohl im börsennotierten wie auch im inhabergeführten Mittelstand.

Bis zu seiner Tätigkeit bei DATAGROUP war er Geschäftsführer und CFO in Personalunion bei der Controlware Gruppe, einem Managed Service Provider aus Deutschland.



**Andreas Baresel**  
**Vorstand zuständig für Liefereinheiten und Produktion**

Seit Oktober 2018 Mitglied des Vorstands (CPO) der DATAGROUP SE und für das Ressort Produktion verantwortlich. Seine Aufgabe ist die übergreifende Leitung und Koordination der einzelnen Service-Fabriken innerhalb des Konzerns.

Nach seinem Studium der Betriebswirtschaftslehre hatte Andreas Baresel verschiedene leitende Positionen mit den Schwerpunkt Business Development und Portfolio-Entwicklung im Bereich IT-Consulting und Managed IT-Services inne.

Andreas Baresel kam 2012 mit dem Kauf der DATAGROUP Business Solutions GmbH (ehemals Consinto GmbH) ins Unternehmen und ist seit 2016 Geschäftsführer der DATAGROUP Business Solutions GmbH.



**Heinz Hilgert**  
**Aufsichtsratsvorsitzender**

Geschäftsführender Gesellschafter und Gründer der TransVise GmbH, einer Senior Management Beratung in der Financial Service Industry.

Zuvor war Herr Hilgert CEO der WestLB in Düsseldorf und Deputy CEO der DZ Bank in Frankfurt. Seine Verantwortungsbereiche umfassten das Investment Banking, Private Banking und Asset Management. Vorher bekleidete er führende Positionen bei Sal. Oppenheim KGaA sowie bei der Chase Manhattan Bank N.A. Heinz Hilgert studierte Betriebswirtschaftslehre an der Universität Duisburg. Unternehmensmandate hatte Herr Hilgert bereits als Vorsitzender des Supervisory Board der Union Asset Management Holding AG, Frankfurt; DZ Privatbank Schweiz AG, Zürich; DZ Bank International S.A, Luxemburg; und Teambank AG, Nürnberg inne.



**Hubert Deutsch**  
**Stellvertretender Aufsichtsratsvorsitzender**

CEO der BLANK Holding GmbH, einem international agierenden Industrieunternehmen im Bereich Feinguss.

Zuvor arbeitete er in verschiedenen Gesellschaften der Liebherr Gruppe als CFO, u.a. als Sparten Geschäftsführer in der Baumaschinenbranche als auch zuletzt im Bereich der Haushaltsgeräteindustrie. Hubert Deutsch ist Diplom Betriebswirt mit dem Schwerpunkt Bank- und Finanzmanagement. Nach seinem Studium war er auch nebenberuflich als Dozent an der SRH Mobile University in Riedlingen und der Dualen Hochschule Baden-Württemberg tätig. Darüber hinaus hat er Beiratsmandate in diversen Start-Up's inne und ist Hochschulratsvorsitzender der SRH Mobile University in Riedlingen. Ehrenamtlich engagiert er sich als Initiator und Stiftungsratsvorsitzender bei der Stiftung ProKeeper Akademie und ist Mitglied des Aufsichtsrats des Fußballvereins Ravensburg.



**Dr. Carola Wittig**  
**Mitglied des Aufsichtsrats**

Vorsitzende Richterin am Landgericht Stuttgart.

Neben Ihrer Tätigkeit am Landgericht Stuttgart ist Frau Dr. Wittig als Dozentin bei verschiedenen Fortbildungseinrichtungen für Fachanwälte, Ingenieure und Sachverständige tätig. Vor ihrem Eintritt in den Staatsdienst war Frau Dr. Wittig als Rechtsanwältin bei der Arthur Andersen Wirtschaftsprüfer Steuerberater GmbH in Stuttgart und Dresden tätig. Ihr Verantwortungsbereich umfasste die gesellschaftsrechtliche und steuerrechtliche Begleitung von Umstrukturierungen, Unternehmenskäufen und MBO's. Während ihrer juristischen Tätigkeit sammelte Frau Dr. Wittig zudem Erfahrungen im IT-Vertragswesen.

Frau Dr. Carola Wittig studierte Rechtswissenschaften an der Eberhard Karls Universität in Tübingen.

Diese Präsentation wurde von der Firma DATAGROUP SE erstellt und ist ausschließlich als Entscheidungshilfe für den Empfänger gedacht.

Diese Präsentation ist kein Prospekt und versteht sich in keiner Art und Weise als Angebot oder Aufforderung, Gesellschaftsanteile oder sonstige Anteile zu kaufen bzw. zu zeichnen.

Diese Präsentation wurde nach bestem Wissen zusammengestellt, dennoch übernimmt DATAGROUP SE keinerlei Gewähr für Genauigkeit und Vollständigkeit der ausdrücklich oder implizit gemachten Angaben. Dies gilt auch für jede andere schriftliche oder mündliche Aussage, die gegenüber dem interessierten Empfänger oder dessen Beratern gemacht wurde. Jegliche Haftung ist ausdrücklich ausgeschlossen.

Diese Präsentation beinhaltet Angaben, Schätzungen und Voraussagen in Bezug auf die erwartete zukünftige Entwicklung. Sie basieren auf verschiedenen Annahmen, die vom Management der DATAGROUP SE in Bezug auf die erwarteten Ergebnisse getroffen wurden, und können sich je nach der tatsächlichen Entwicklung als wahr oder falsch herausstellen. Für die Richtigkeit dieser Angaben wird keine Gewähr übernommen. Die in dieser Präsentation gemachten Angaben sind nur eine Auswahl und deshalb nicht vollständig. Erweiterungen, Änderungen oder Korrekturen bleiben ausdrücklich vorbehalten. Für die Richtigkeit von Kennzahlen und Schätzungen aus explizit gekennzeichneten, öffentlich zugänglichen Quellen übernimmt die DATAGROUP SE keine Gewähr.

Diese Präsentation ist vertraulich und sie bzw. ihr Inhalt darf weder ganz noch teilweise an Dritte weitergegeben werden.

Ohne vorherige Zustimmung der DATAGROUP SE dürfen unter keinen Umständen Mitarbeiter, Repräsentanten, Vertreter, Berater, Kunden oder Lieferanten der DATAGROUP SE kontaktiert werden.