



**DATAGROUP**

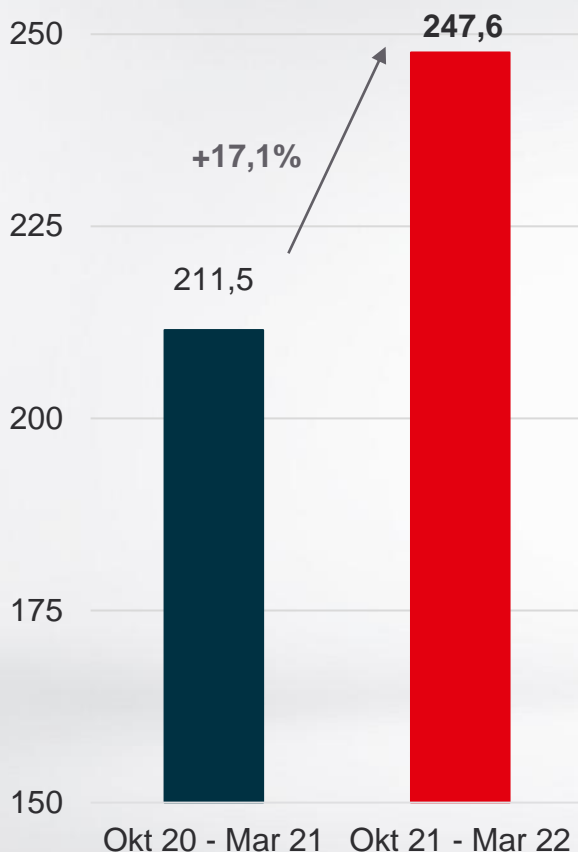
# Expedition DATAGROUP

Bilanzpressetelefonkonferenz HJ 21/22

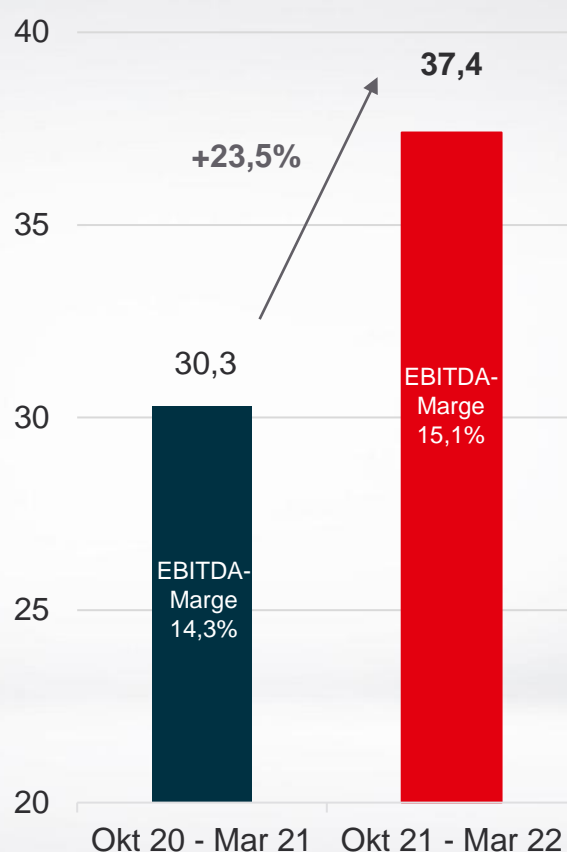
# HJ 21/22 DATAGROUP weiter auf Erfolgskurs

## Deutliche Steigerung von Umsatz, Margen und Ertrag

Mio. € **Umsatz**



Mio. € **EBITDA**

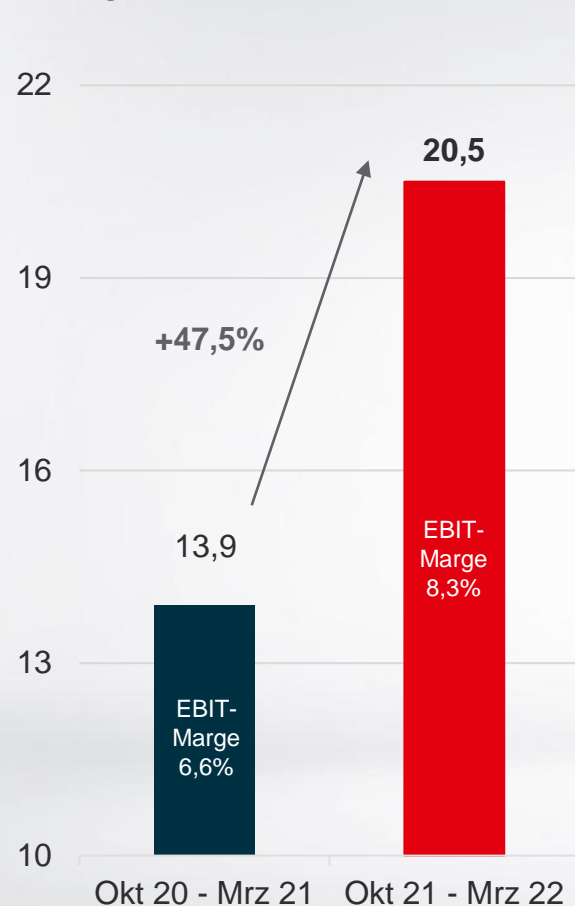


- Organisches Wachstum von 4,2% über die letzten 12 Monate
- Erstkonsolidierung URANO und dna (heute DATAGROUP BIT Oldenburg) zum 01.05.21
- Solide Umsatzentwicklungen mit CORBOX
  - 11 Neukunden > 250 T€ p.a.
  - 26 Vertragsverlängerungen
  - 16 Vertragserweiterungen

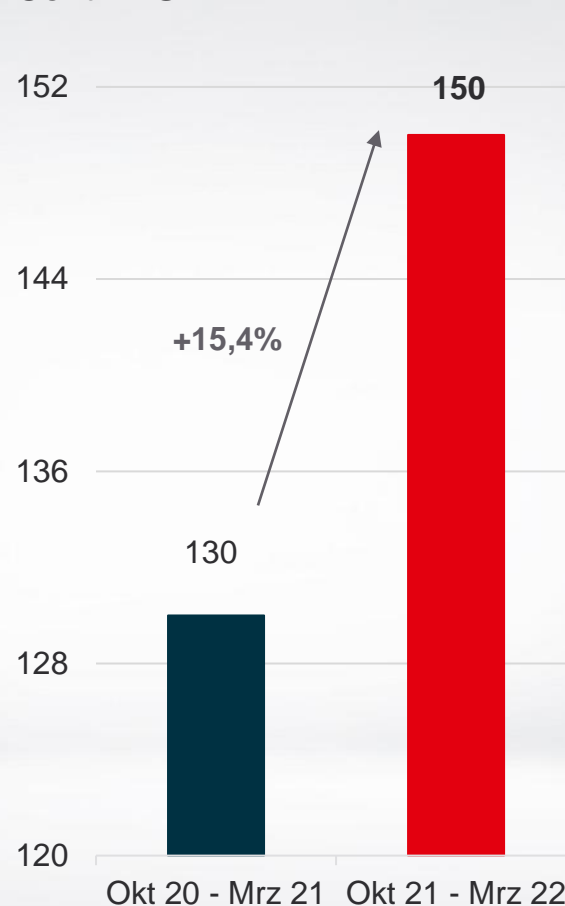
# HJ 21/22 DATAGROUP weiter auf Erfolgskurs

## Deutliche Steigerung von Umsatz, Margen und Ertrag

Mio. € EBIT



Cent EPS



- Überproportionaler Anstieg der EBIT- und der EBITDA-Marge beruht auf deutlichen Effizienzsteigerungen
- Verbesserung der Personalaufwandsquote von 47,4% auf 45,0%

# Exzellente Zwischenbilanz zum Halbjahr



- Weiterhin starke Entwicklung aller DATAGROUP-Markteinheiten
- Keine negative Beeinträchtigungen durch den Ukraine-Krieg und Lieferkettenengpässe
- Hervorragende Entwicklung der beiden neuen Akquisitionen Urano und dna (heute DATAGROUP BIT Oldenburg)
- Guter Auftragseingang und Vertragsverlängerungen / -erweiterungen
- Abschluss eines weiteren Unternehmenskaufvertrags im April





# Ausgewählte GuV-Kennzahlen HJ 21/22

Angaben in T€	HJ 20/21	HJ 21/22	Veränderung
Umsatzerlöse	211.482	247.645	17,1%
Andere aktivierte Eigenleistungen	394	688	74,6%
Veränderung der aktivierten Vertragskosten	-199	-1.591	699,5%
Gesamtleistung	211.677	246.742	16,6%
<i>Materialaufwand / Aufwand für bezogene Leistungen</i>	71.930	88.555	23,1%
Rohertrag	139.747	158.187	13,2%
<i>Personalaufwand</i>	100.199	111.439	11,2%
EBITDA	30.279	37.403	23,5%
EBIT	13.874	20.497	47,7%
<i>Finanzergebnis</i>	-1.119	-1.249	11,6%
EBT	12.755	19.248	50,9%
Periodenüberschuss	10.828	12.462	15,1%
EPS (in €)	1,30	1,50	15,1%

- Verbesserung der Personalaufwands-/ Materialaufwandsquote zeigt Effizienzgewinne in der Organisation
- Dienstleistungsanteil mit 82,5% verbleibt auf ähnlich hohem Niveau wie im Vorjahr von 83,3%



# Ausgewählte Bilanzkennzahlen HJ 21/22

Angaben in T€	31.03.21	31.03.22	Veränderung
Geschäfts- und Firmenwert	62.501	103.084	64,9%
Langfristige Verbindlichkeiten	196.578	186.940	-4,9%
<i>davon Verbindlichkeiten ggü. Kreditinstituten</i>	78.489	78.551	0,1%
<i>davon Leasingverbindlichkeiten</i>	40.382	36.700	-9,1%
<i>davon Pensionsrückstellungen</i>	67.939	52.538	-22,7%
Kurzfristige Verbindlichkeiten	105.740	122.397	15,8%
<i>davon Verbindlichkeiten ggü. Kreditinstituten</i>	12.114	14	-99,9%
<i>davon Leasingverbindlichkeiten</i>	14.930	18.049	20,9%
Zahlungsmittel	61.346	42.405	-30,9%
Forderungen aus Lieferungen und Leistungen	43.974	55.804	26,9%
Verbindlichkeiten aus Lieferungen und Leistungen	8.778	10.386	18,3%
Nettofinanzverschuldung	55.813	74.353	33,2%
Eigenkapitalquote (in %)	21,0	25,6	
Eigenkapitalrendite <sup>1)</sup> (in %)	29,6	24,8	
Bilanzsumme	382.603	415.992	8,7%

- Anstieg Geschäfts- und Firmenwert aus Akquisitionen URANO und dna (heute DATAGROUP BIT Oldenburg)
- Nettoverschuldung stieg aufgrund getätigter Akquisitionen und Dividendenausschüttung
- Nettoverschuldung / EBITDA = 1,0

1) Eigenkapitalrendite = Überschuss / durchschnittliches Eigenkapital



# Cashflow HJ 21/22

Angaben in T€	HJ 20/21	HJ 21/22	Veränderung	Erläuterungen
Cashflow aus betrieblicher Geschäftstätigkeit	23.923	34.972	46,2%	▪ Zeigt die Finanzkraft der DATAGROUP-Unternehmen auf
Cashflow aus Investitionstätigkeit	-20.346	-19.755	-2,9%	▪ CAPEX weiter rückläufig: T€ 3.399 im HJ 21/22 nach T€ 3.316 im HJ 20/21 ▪ T€ 16.131 Auszahlungen für Unternehmensakquisitionen
Cashflow aus Finanzierungstätigkeit	-6.137	-16.904	175,5%	▪ Auszahlungen für Finance Leases als Leasingnehmer T€ 7.691 im HJ 21/22 nach T€ 5.315 im HJ 20/21 ▪ Auszahlung für Dividendenausschüttung T€ 8.331 im HJ 21/22 nach T€ 0 im HJ 20/21
Veränderung der liquiden Mittel	-2.560	-1.687	-34,1%	
Liquide Mittel zum 31.03.	61.346	42.405	-30,9%	▪ Liquide Mittel zum 01.10.2021 T€ 44.092

# Gut aufgestellt für die Zukunft: Neuer Vorstand ab 01. April 22

## Veränderung, Kontinuität und frische Impulse



### **Andreas Baresel Vorstandsvorsitzender zuständig für Produktion**

- Nachfolger von Max H.-H. Schaber als CEO
- Seit 2012 bei DATAGROUP jeweils in Top-Positionen

### **Dr. Sabine Laukemann, Vorständin zuständig für Personal, Organisation und Strategie**

- Seit 2003 bei DATAGROUP in verschiedenen Verantwortungsbereichen tätig.
- Verantwortung strategisch wichtiger Projekte für DATAGROUP, z.B. Börsengang und Strategie 2020/2025

### **Oliver Thome Vorstand zuständig für Finanzen**

- Langjährige Führungs- und Finanzerfahrung in der IT-Branche





# Unsere letzte Akquisition: Hövermann IT



- Übernahme von 100% der Anteile an der Hövermann IT, bestehend aus der Hövermann IT-Gruppe GmbH, der Hövermann ERP Consulting GmbH und der Hövermann Rechenzentrum GmbH mit Hauptsitz in Ibbenbüren
- Hövermann verfügt über ein eigenes Rechenzentrum und ausgewiesene Expertise im Bereich SAP Business One, einer auf den Mittelstand fokussierten ERP-Lösung der SAP
- Das Unternehmen ist seit Jahren zertifizierter Gold Partner bei SAP und Microsoft
- Mit seinem Angebot an IT-Services, IT-Consulting und der SAP Business One Expertise ist Hövermann der größte Full-Service-Dienstleister seiner Region
- Mit rund 55 Mitarbeiter\*innen fokussiert sich die Gruppe auf kleinere und mittlere Unternehmenskunden und erwirtschaftete zuletzt einen Jahresumsatz von rund 9 Mio.€
- DATAGROUP stärkt mit der Übernahme ihre Präsenz in Nordrhein-Westfalen und erweitert ihre SAP-Expertise im Bereich SAP Business One



DATAGROUP

IT's that promising.

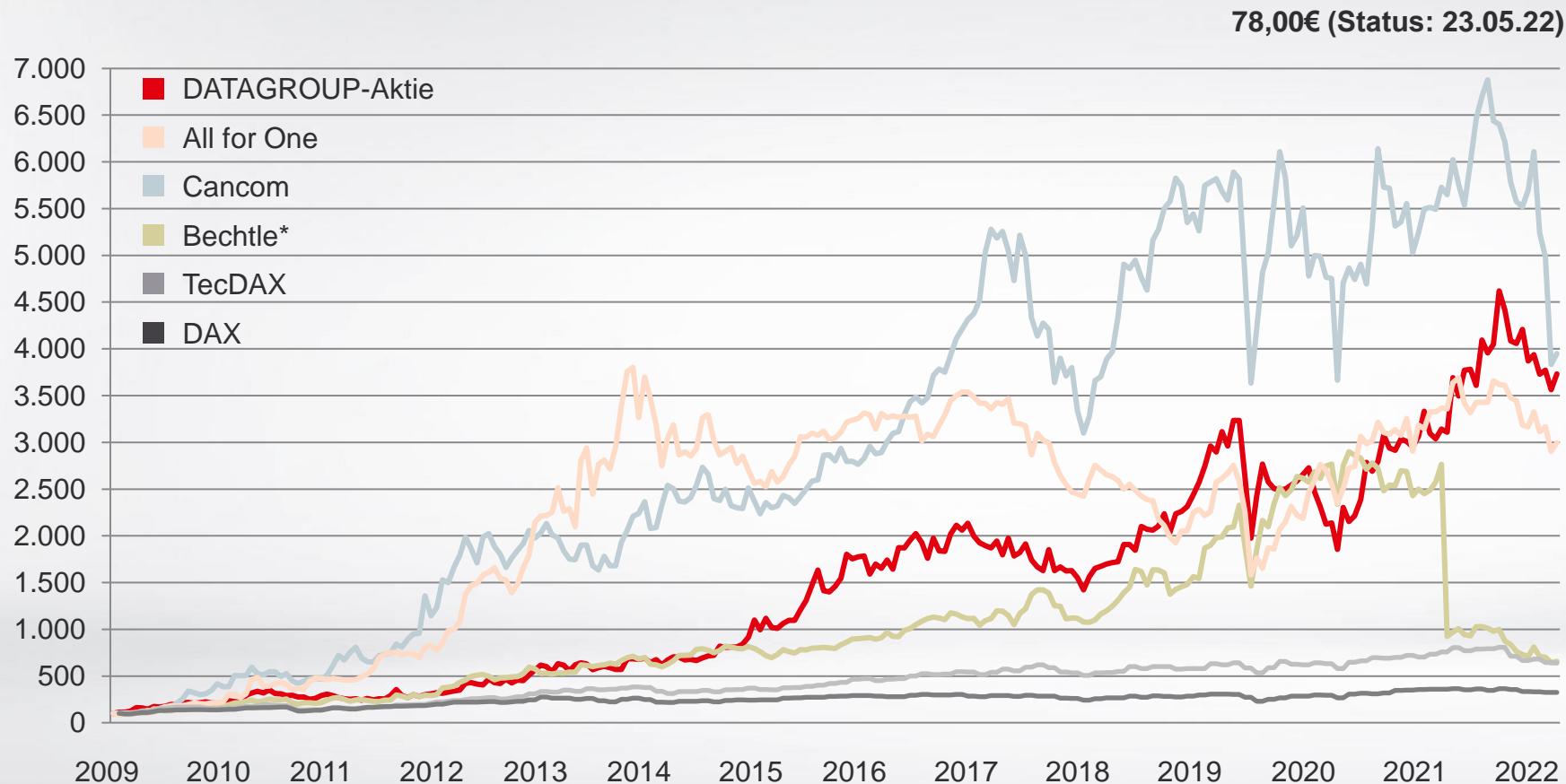
Informationen vom Aktienmarkt



**DATAGROUP**

# DATAGROUP-Aktie im Vergleich zu Indizes und Peer Group

In %



\* Aktiensplit im Verhältnis 1:3 zum 16.08.2021

IT's that simple.

## Target Prices

### Berenberg

110,00€, Kaufen

### Stifel Europe

96,00€, Kaufen

### M.M. Warburg Research

100,00€, Kaufen

### Baader Helvea

71,00€, Verkaufen

### Quirin Privatbank

105,00€, Kaufen

### Hauck & Aufhäuser

125,00€, Kaufen

### Landesbank Baden-Württemberg

Halten

### Edison

Qualitative Analyse



# Analysten-Konsensusschätzungen



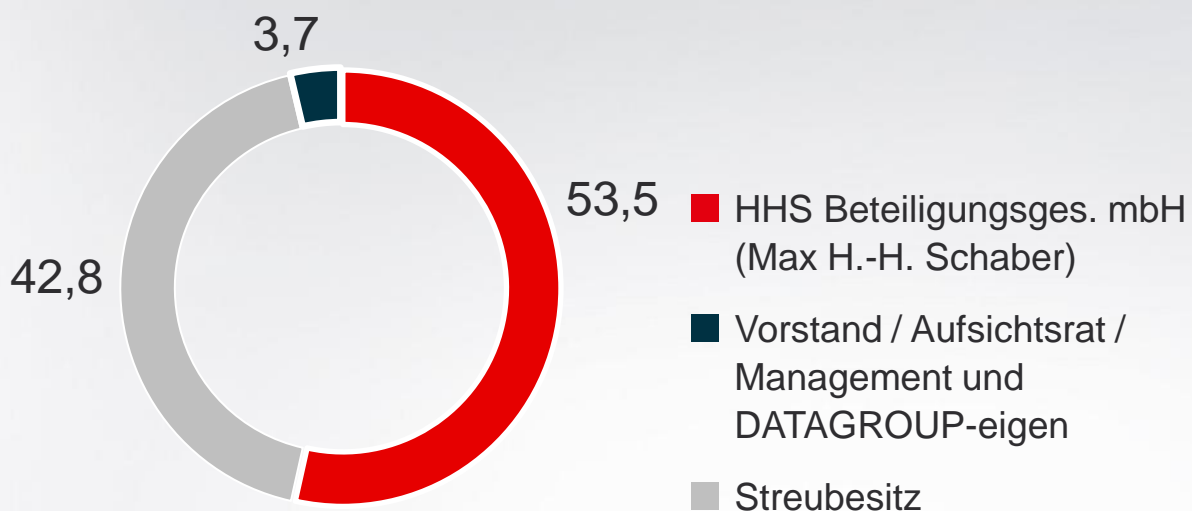
Angaben in Mio.€	IST-Angaben	Konsensusschätzungen			
	20/21	20/21	21/22	22/23	23/24
<b>Umsätze</b>	<b>444,7</b>	<b>449,7</b>	<b>496,2</b>	<b>525,8</b>	<b>554,6</b>
<i>Veränderung gegenüber dem Vorjahr (%)</i>	<i>24,1</i>	<i>25,5</i>	<i>10,3</i>	<i>6,0</i>	<i>5,5</i>
<b>EBITDA</b>	<b>67,3</b>	<b>64,2</b>	<b>77,6</b>	<b>83,9</b>	<b>90,1</b>
<i>EBITDA-Marge (%)</i>	<i>15,1</i>	<i>14,3</i>	<i>15,6</i>	<i>16,0</i>	<i>16,3</i>
<b>EBIT</b>	<b>29,1</b>	<b>30,1</b>	<b>41,2</b>	<b>47,3</b>	<b>52,7</b>
<i>EBIT-Marge (%)</i>	<i>6,5 (7,2)*</i>	<i>6,7</i>	<i>8,3</i>	<i>9,0</i>	<i>9,5</i>
<b>Jahresüberschuss (EAT)</b>	<b>21,0</b>	<b>20,0</b>	<b>27,5</b>	<b>30,9</b>	<b>34,7</b>
<i>EAT-Marge (%)</i>	<i>4,7</i>	<i>4,4</i>	<i>5,5</i>	<i>5,9</i>	<i>6,3</i>

\*Im Geschäftsjahr wurden 3,15 Mio.€ an a.o. Abschreibungen verarbeitet. Ohne Berücksichtigung dieses Sondereffektes wäre ein EBIT von 32,21 Mio.€ erreicht worden (EBIT-Marge 7,2%)

Quelle: Bloomberg Stand 09.03.22



# Aktionärsstruktur und Aktie



Investor	Prozent %
Universal Investment	1,42
CM-CIC Asset Management	0,96
Mandatum Life Fund	0,93
TaaleriTehtaan Rahas	0,81
Deutsche Bank AG	0,59
Lazard Ltd	0,50
KBC Group NV	0,48
Metzler Global Funds	0,48

\* Hauck & Aufhäuser - Report, April 2022

IT's that simple.

## Wesentliche Wertpapierdaten

- Gesamtzahl Aktien: 8.349.000 Stück
- Höhe Grundkapital: 8.349.000,00 €

## Handelsdaten

- Börsensegment: Open Market unter Einbeziehung in das Segment Scale der Frankfurter Wertpapierbörse
- Börsenkürzel: D6H
- WKN: A0JC8S
- ISIN: DE000A0JC8S7
- Börsenplätze: Frankfurt, XETRA, Stuttgart, München, Düsseldorf, Berlin-Bremen
- Designated Sponsor: Hauck & Aufhäuser Privatbankiers AG

## IPO

- Erstnotiz: 14. September 2006
- Emissionspreis: 3,20 €

## Aktie

- Aktienwert: 78,00 € (23.05.22)
- Marktkapitalisierung: 651,22 Mio.€ (23.05.22)



# Auszug aus dem Finanzkalender



- **24.05.22** Veröffentlichung der Q2- und Halbjahreszahlen für das Geschäftsjahr 21/22
- **24.05.22** Berenberg Conference USA, Tarrytown
- **24.-25.05.22** Frühjahrskonferenz, Frankfurt
- **01.-02.06.22** Quirin Champions Conference
- **22.-23.06.22** Stifel International Technology Conference, New York
- **23.08.22** Veröffentlichung der Q3-Zahlen für das Geschäftsjahr 21/22
- **19.09.22** Berenberg and Goldman Sachs German Corporate Conference, München
- **23.09.22** Baader Investment Conference 2022, München
- **17.-18.10.22** CF&B European Midcap Event
- **22.11.22** Veröffentlichung der vorläufigen Jahreszahlen für das Geschäftsjahr 21/22
- **06.12.22** Berenberg European Conference, Pennyhill Park

# Ihre Ansprechpartnerin



**DATAGROUP**



**Claudia Erning**  
Investor Relations

Tel. +49 7127 970 015  
Mobil: +49 160 968 98171  
[Claudia.Erning@datagroup.de](mailto:Claudia.Erning@datagroup.de)

DATAGROUP SE  
Wilhelm-Schickard-Straße 7  
72124 Pliezhausen  
[datagroup.de](https://www.datagroup.de)

# 16 Jahre fortgesetztes Wachstum

## Ein Invest in DATAGROUP is that...



**DATAGROUP**

... PROFITABLE



**15,1%**  
EBITDA-Marge

**6,5%**  
**(7,2%)\***  
EBIT-Marge

... SECURE



**15,1%**  
Umsatzwachstum  
CAGR 10/11 – 20/21

**74%**  
Wiederkehrende  
Erträge

... STRONG



**rund 3.500**  
Mitarbeiter/innen

**>30**  
Hauptstandorte in  
Deutschland

\*Im Geschäftsjahr wurden 3,15 Mio.€ an a.o. Abschreibungen verarbeitet.  
Ohne Berücksichtigung dieses Sondereffekts wäre ein EBIT von 32,21 Mio.€ erreicht worden (EBIT-Marge 7,2%)  
Geschäftsjahr 20/21





**DATAGROUP**

IT's worth exploring.

Anhang





DATAGROUP

IT's that empowering.

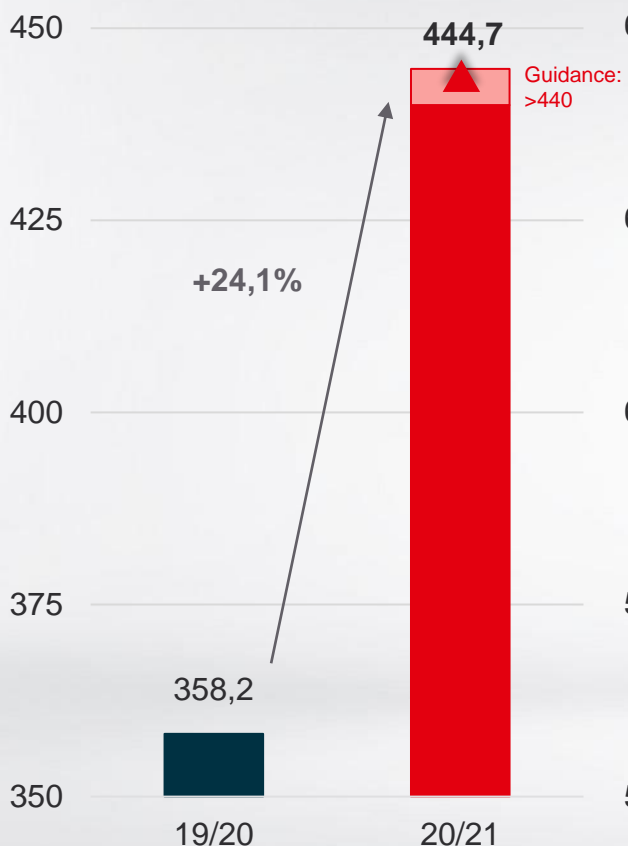
Geschäftsjahr 20/21



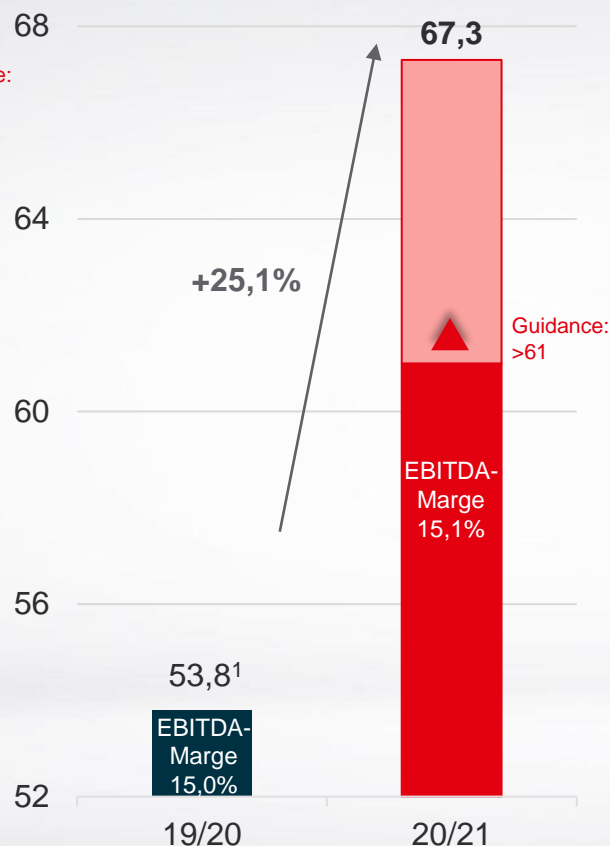
# DATAGROUP mit Rekordergebnis

## Guidance deutlich übertroffen

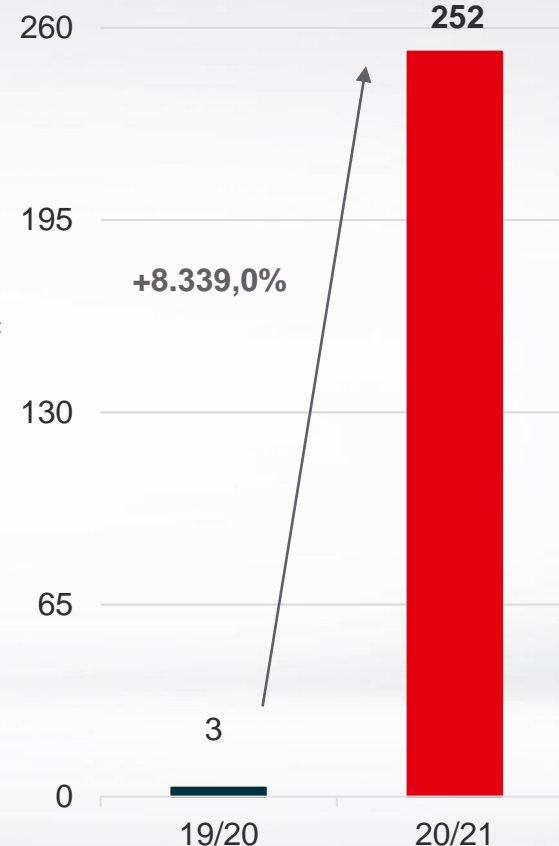
Mio. € Umsatz



Mio. € EBITDA



Cent EPS



- Organisches Wachstum von 7,7%
- Erstkonsolidierung URANO und dna (heute DATAGROUP BIT Oldenburg) zum 01.05.21

<sup>1</sup> Vor Risikovorsorge





# Die Basis unseres Rekordergebnisses

- Entwicklung der DATAGROUP-Stammgesellschaften übertrifft die Erwartungen:
  - Höherer CORBOX-Anteil
  - Effizienzsteigerung in der zentralen Produktion
  - Reduktion des CAPEX
- Inbetriebnahme neuer Kundensysteme und z.T. signifikante Erweiterungen von Bestandskunden-situationen führen zu starkem organischem Wachstum (7,7%):
  - 18 Neukunden
  - 42 Vertragsverlängerungen
  - 27 Vertragserweiterungen
- Digitalisierungsimpulse durch Covid-19







# Ausgewählte GuV-Kennzahlen 20/21

Angaben in T€	19/20	20/21	Veränderung
<b>Umsatzerlöse</b>	<b>358.211</b>	<b>444.708</b>	<b>+24,1%</b>
Andere aktivierte Eigenleistungen	1.743	1.720	-1,3%
Veränderung der aktivierten Vertragskosten	7.274	-1.938	-126,6%
<b>Gesamtleistung</b>	<b>367.228</b>	<b>444.490</b>	<b>+21,0%</b>
<i>Materialaufwand / Aufwand für bezogene Leistungen</i>	119.143	149.495	+25,5%
<b>Rohertrag</b>	<b>248.085</b>	<b>294.995</b>	<b>+18,9%</b>
<i>Personalaufwand</i>	187.991	213.038	+13,3%
<b>EBITDA</b>	<b>53.807<sup>1</sup></b>	<b>67.286</b>	<b>+25,1%</b>
<i>EBITDA-Marge (in %)</i>	15,0	15,1	
<b>EBIT</b>	<b>20.988<sup>1</sup></b>	<b>29.058</b>	<b>+38,5%</b>
<i>EBIT-Marge (in %)</i>	5,9	6,5 (7,2)*	
<i>Finanzergebnis</i>	-2.375	-1.927	-18,9%
<b>EBT</b>	<b>6.613</b>	<b>27.131</b>	<b>+310,3%</b>
<b>Periodenüberschuss</b>	<b>249</b>	<b>21.013</b>	<b>+8.339,0%</b>
<b>EPS (in €)</b>	<b>0,03</b>	<b>2,52</b>	

\*Im Geschäftsjahr wurden 3,15 Mio.€ an a.o. Abschreibungen verarbeitet. Ohne Berücksichtigung dieses Sondereffekts wäre ein EBIT von 32,21 Mio.€ erreicht worden (EBIT-Marge 7,2%)

Im Vorjahr (30.06.2020) waren Rückstellungen in Höhe von insgesamt 12,0 Mio.€ gebildet worden, denen gegenüber sonstige betriebliche Erträge durch einen negativen Unterschiedsbetrag aus der Kaufpreisallokation (Badwill) aus der Akquisition der Portavis in Höhe von 11,6 Mio.€ standen. Darüber hinaus wurden rund 12 Mio.€ operative Verluste verarbeitet.

<sup>1</sup> vor Risikovorsorge



# Ausgewählte Bilanzkennzahlen 20/21

Angaben in T€	30.09.20	30.09.21	Veränderung
Geschäfts- und Firmenwert	62.501	103.084	+64,9%
Langfristige Verbindlichkeiten	206.019	207.320	+0,6%
<i>davon Verbindlichkeiten ggü. Kreditinstituten</i>	78.163	78.224	+0,1%
<i>davon Leasingverbindlichkeiten</i>	42.664	40.059	-6,1%
<i>davon Pensionsrückstellungen</i>	72.790	64.038	-12,0%
Kurzfristige Verbindlichkeiten	113.181	130.165	+15,0%
<i>davon Verbindlichkeiten ggü. Kreditinstituten</i>	12.314	0	-100,0%
<i>davon Leasingverbindlichkeiten</i>	15.945	17.079	+7,1%
Zahlungsmittel	63.937	44.092	-31,0%
Forderungen aus Lieferungen und Leistungen	41.255	56.363	+36,6%
Verbindlichkeiten aus Lieferungen und Leistungen	12.491	11.422	-8,6%
Nettofinanzverschuldung	63.044	87.520	+38,8%
Eigenkapitalquote <sup>1)</sup> (in %)	17,2	21,8	+26,7%
Eigenkapitalrendite <sup>2)</sup> (in %)	0,4	26,2	+6.448,2%
Bilanzsumme	385.352	431.783	+12,0%

- Erhöhung der Nettofinanzverschuldung um 35 Mio. € durch Investition in Unternehmenskäufe
- Erhöhung des Firmenwertes resultiert aus dem Erwerb der Urano und der dna (heute DATAGROUP BIT Oldenburg)

*Die Gesellschaften URANO Informationssysteme GmbH sowie dna Gesellschaft für IT Services GmbH wurden mit Stichtag 01.05.21 erstmals in den Konzernabschluss einbezogen. Die hierzu erstellten Kaufpreisallokationen sind noch als vorläufig einzustufen. Die übernommenen Vermögenswerte und Schulden wurden einer vorläufigen Bewertung unterzogen.*

1) Modifizierte EK-Quote inkl. EK-ähnliche Mittel

2) EK-Rendite = Periodenüberschuss /durchschnittliches EK



# Cashflow 20/21

Angaben in T€	19/20	20/21	Veränderung	Erläuterungen
Cashflow aus betrieblicher Geschäftstätigkeit	21.684	49.998	130,6%	▪ Getrieben durch gutes operatives Ergebnis
Cashflow aus Investitionstätigkeit	12.595	-44.568	-453,9%	▪ Im GJ Abflüsse für Erwerbe URANO und dna (heute DATAGROUP BIT Oldenburg) über 35,7 Mio. €, i.Vj. Zuflüsse aus dem Portavis-Deal über 35,6 Mio.€ ▪ Capex 11,0 Mio.€, i.Vj. 22,2 Mio.€
Cashflow aus Finanzierungstätigkeit	-17.679	-25.244	42,8%	▪ keine Dividendenausschüttung (i.Vj. 5,8 Mio.€) ▪ Rückzahlung Schuldscheindarlehen 12 Mio.€ (i.Vj. 8 Mio.€)
Veränderung der liquiden Mittel	16.601	-19.814	-219,4%	

# Vorstand



**Andreas Baresel**  
**Vorstandsvorsitzender, zuständig für Produktion und Portfoliomanagement**

Seit Oktober 2018 Mitglied des Vorstands (CPO) der DATAGROUP SE und für das Ressort Produktion und Portfoliomanagement verantwortlich. Übernahme der Position des Vorstandsvorsitzenden von Max H.-H. Schaber seit März 2022 .

Nach seinem Studium der Betriebswirtschaftslehre hatte Andreas Baresel verschiedene leitende Positionen mit den Schwerpunkt Business Development und Portfolio-Entwicklung im Bereich IT-Consulting und Managed IT-Services inne.

Andreas Baresel kam 2006 mit dem Kauf der DATAGROUP Business Solutions GmbH (ehemals Consinto GmbH) ins Unternehmen und ist seit 2016 Geschäftsführer der DATAGROUP Business Solutions GmbH.

**Oliver Thome**  
**Vorstand, zuständig für Finanzen**

Seit Oktober 2021 Mitglied des Vorstands der DATAGROUP SE und für das Ressort Finanzen verantwortlich.

Der Betriebswirt (VWA) hat bereits 15 Jahre Management-Erfahrung im IT Sektor, sowohl im börsennotierten wie auch im inhabergeführten Mittelstand.

Bis zu seiner Tätigkeit bei DATAGROUP war er Geschäftsführer und CFO in Personalunion bei der Controlware Gruppe, einem Managed Service Provider aus Deutschland.



**Dr. Sabine Laukemann**  
**Vorständin, zuständig für Personal, Strategie und Organisation**

Dr. Sabine Laukemann ist seit April 2022 Vorständin bei der DATAGROUP SE und für die Ressorts Personal, Strategie und Organisation verantwortlich.

Sie studierte Kommunikationswissenschaft und promovierte im Bereich M&A zum Thema Kommunikation im Unternehmenswandel.

Seit 2003 ist Dr. Sabine Laukemann in verschiedenen Verantwortungsbereichen bei DATAGROUP tätig, zunächst als IT-Consultant und Leiterin Unternehmenskommunikation, dann als Geschäftsführerin einer Vorläufergesellschaft der heutigen DATAGROUP Consulting Services GmbH und seit 2018 als Generalbevollmächtigte Personal. Während ihrer Laufbahn im Unternehmen hat sie zahlreiche strategische Projekte entscheidend gestaltet, darunter der Börsengang 2006, den Aufbau des Investor Relations Bereichs, den Leitfaden für Unternehmenseingliederungen 100 Tage DATAGROUP sowie die Unternehmensstrategie 2020/2025.



# Aufsichtsrat



**DATAGROUP**



**Heinz Hilgert**  
**Aufsichtsratsvorsitzender**

Geschäftsführender Gesellschafter und Gründer der TransVise GmbH, einer Senior Management Beratung in der Financial Service Industry.

Zuvor war Herr Hilgert CEO der WestLB in Düsseldorf und Deputy CEO der DZ Bank in Frankfurt. Seine Verantwortungsbereiche umfassten das Investment Banking, Private Banking und Asset Management. Vorher bekleidete er führende Positionen bei Sal. Oppenheim KGaA sowie bei der Chase Manhattan Bank N.A. Heinz Hilgert studierte Betriebswirtschaftslehre an der Universität Duisburg. Unternehmensmandate hatte Herr Hilgert bereits als Vorsitzender des Supervisory Board der Union Asset Management Holding AG, Frankfurt; DZ Privatbank Schweiz AG, Zürich; DZ Bank International S.A, Luxemburg; und Teambank AG, Nürnberg inne.



**Hubert Deutsch**  
**Stellvertretender Aufsichtsratsvorsitzender**

CEO der BLANK Holding GmbH, einem international agierenden Industrieunternehmen im Bereich Feinguss.

Zuvor arbeitete er in verschiedenen Gesellschaften der Liebherr Gruppe als CFO, u.a. als Spartengeschäftsführer in der Baumaschinenbranche als auch zuletzt im Bereich der Haushaltsgeräteindustrie. Hubert Deutsch ist Diplom Betriebswirt mit dem Schwerpunkt Bank- und Finanzmanagement. Nach seinem Studium war er auch nebenberuflich als Dozent an der SRH Mobile University in Riedlingen und der Dualen Hochschule Baden-Württemberg tätig. Darüber hinaus hat er Beiratsmandate in diversen Start-Up's inne und ist Hochschulratsvorsitzender der SRH Mobile University in Riedlingen. Ehrenamtlich engagiert er sich als Initiator und Stiftungsratsvorsitzender bei der Stiftung ProKeeper Akademie und ist Mitglied des Aufsichtsrats des Fußballvereins Ravensburg.



**Max H.-H. Schaber**  
**Mitglied des Aufsichtsrats**

Gründer der DATAGROUP SE. Von 2006 bis März 2022 Mitglied und Vorsitzender des Vorstands der DATAGROUP SE.

Max H.-H. Schaber gründete 1983 die DATAPEC, Gesellschaft für Datenverarbeitung mbH, die spätere DATAGROUP GmbH. Zuvor war er als System-Ingenieur, später als Assistent der Geschäftsleitung der Friedrich Co. Gesellschaft für Software- und System-Entwicklung mbH tätig. Sein Studium im Bereich Maschinenbau an der Universität Stuttgart sowie an den Fachhochschulen Augsburg und Reutlingen schloss er 1981 als Diplom Ingenieur (FH) ab.

Diese Präsentation wurde von der Firma DATAGROUP SE erstellt und ist ausschließlich als Entscheidungshilfe für den Empfänger gedacht.

Diese Präsentation ist kein Prospekt und versteht sich in keiner Art und Weise als Angebot oder Aufforderung, Gesellschaftsanteile oder sonstige Anteile zu kaufen bzw. zu zeichnen.

Diese Präsentation wurde nach bestem Wissen zusammengestellt, dennoch übernimmt DATAGROUP SE keinerlei Gewähr für Genauigkeit und Vollständigkeit der ausdrücklich oder implizit gemachten Angaben. Dies gilt auch für jede andere schriftliche oder mündliche Aussage, die gegenüber dem interessierten Empfänger oder dessen Beratern gemacht wurde. Jegliche Haftung ist ausdrücklich ausgeschlossen.

Diese Präsentation beinhaltet Angaben, Schätzungen und Voraussagen in Bezug auf die erwartete zukünftige Entwicklung. Sie basieren auf verschiedenen Annahmen, die vom Management der DATAGROUP SE in Bezug auf die erwarteten Ergebnisse getroffen wurden, und können sich je nach der tatsächlichen Entwicklung als wahr oder falsch herausstellen. Für die Richtigkeit dieser Angaben wird keine Gewähr übernommen. Die in dieser Präsentation gemachten Angaben sind nur eine Auswahl und deshalb nicht vollständig. Erweiterungen, Änderungen oder Korrekturen bleiben ausdrücklich vorbehalten. Für die Richtigkeit von Kennzahlen und Schätzungen aus explizit gekennzeichneten, öffentlich zugänglichen Quellen übernimmt die DATAGROUP SE keine Gewähr.

Diese Präsentation ist vertraulich und sie bzw. ihr Inhalt darf weder ganz noch teilweise an Dritte weitergegeben werden.

Ohne vorherige Zustimmung der DATAGROUP SE dürfen unter keinen Umständen Mitarbeiter, Repräsentanten, Vertreter, Berater, Kunden oder Lieferanten der DATAGROUP SE kontaktiert werden.